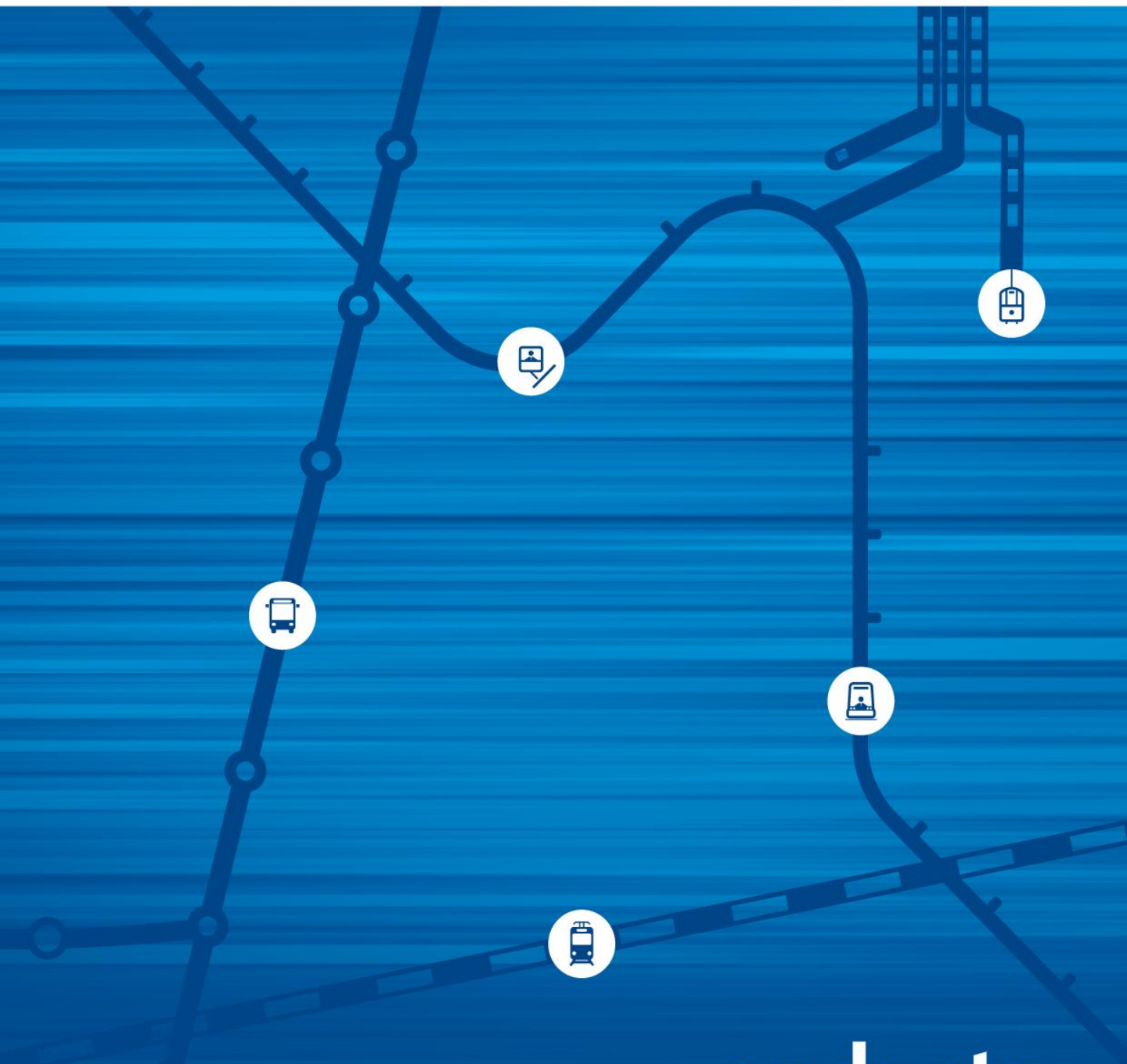


janeiro 2014  
Informação Intermodal Andante

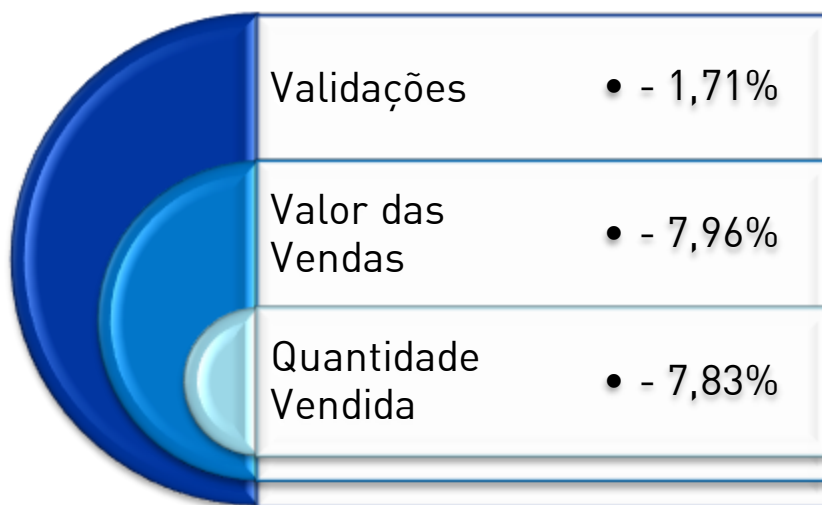


**andante**  
Todos os transportes na sua mão

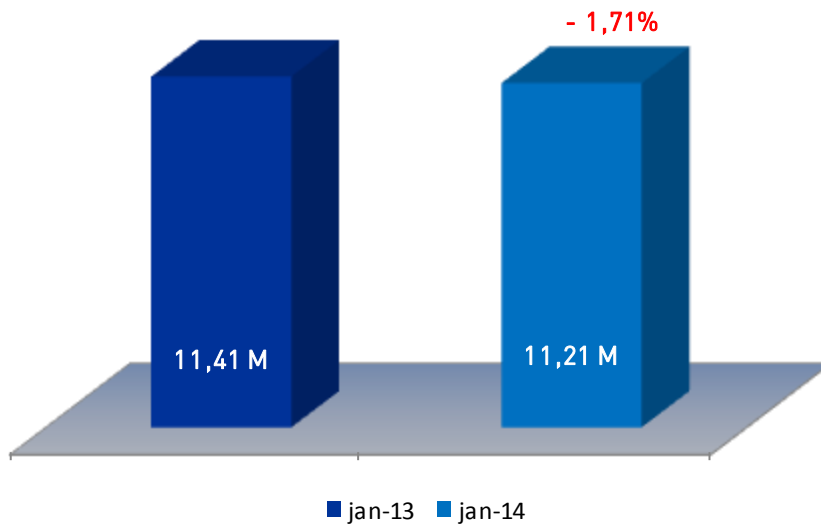
O mês de janeiro regista um decréscimo de 1,71% nas validações intermodais Andante face ao mesmo período do ano anterior.

Não obstante o aumento tarifário verificado a 1 de janeiro, a análise da procura pela componente das vendas, revela uma tendência semelhante, havendo a salientar um decréscimo das quantidades vendidas (-7,83%) de títulos e cartões intermodais Andante bem como da receita correspondente (-7,96%).

**Variação Janeiro 2013 - 2014**



Validações		jan-13	jan-14	Δ 13/14
Tít. Ocasionais		2.648.757	2.598.113	-1,91%
Tít. Assinatura	Normal	3.794.915	3.555.468	-6,31%
	Social	4.964.543	5.060.112	1,93%
		11.408.215	11.213.693	-1,71%



Quantidade Vendida	jan-13	jan-14	Δ 13/14
Tít. Opcionais	2.086.527	1.933.556	-7,33%
Tít. Assinatura	151.521	137.848	-9,02%
Cartões	108.677	91.561	-15,75%
Unidades	2.346.725	2.162.965	-7,83%

