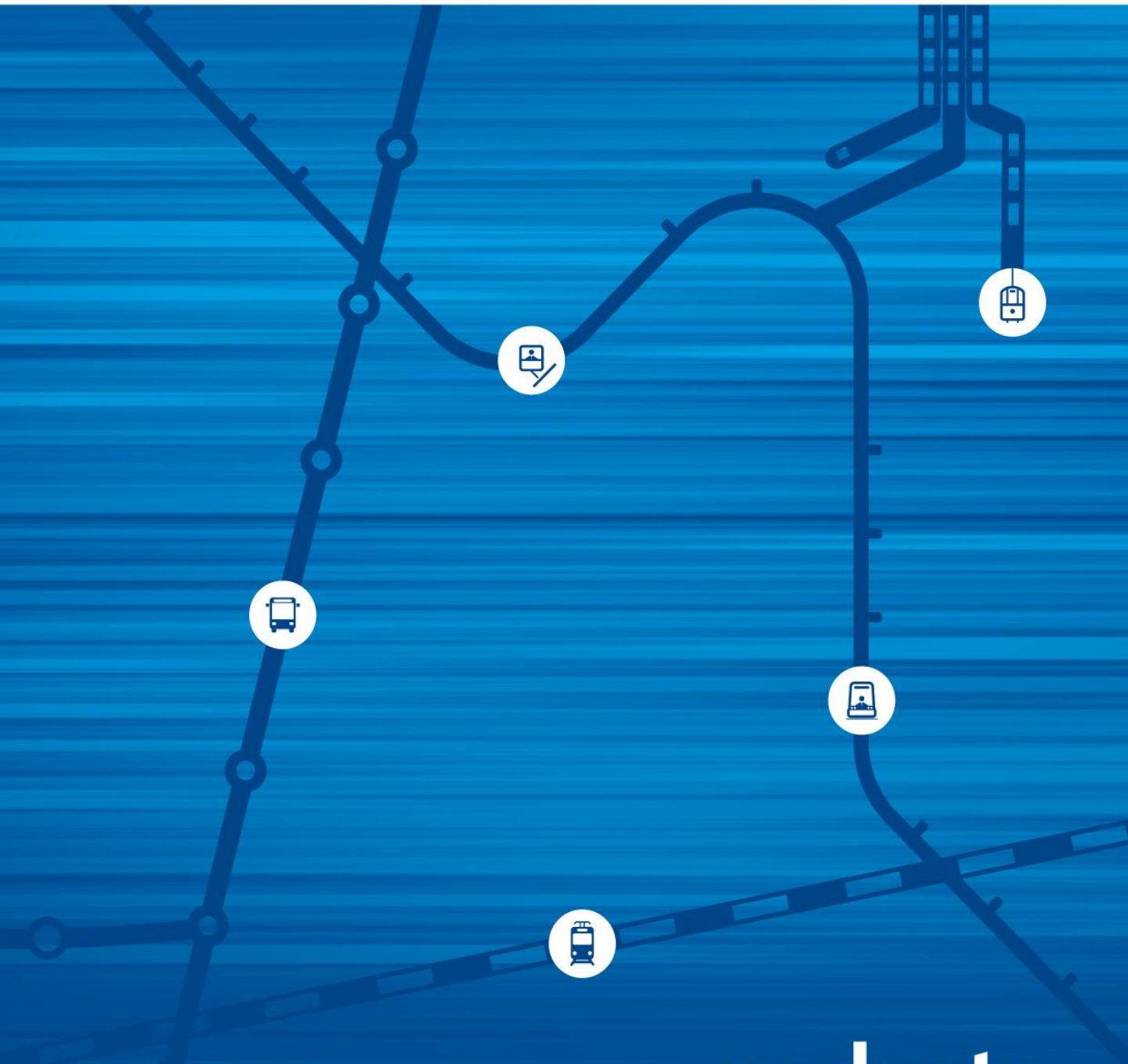


março 2014

Informação Intermodal Andante

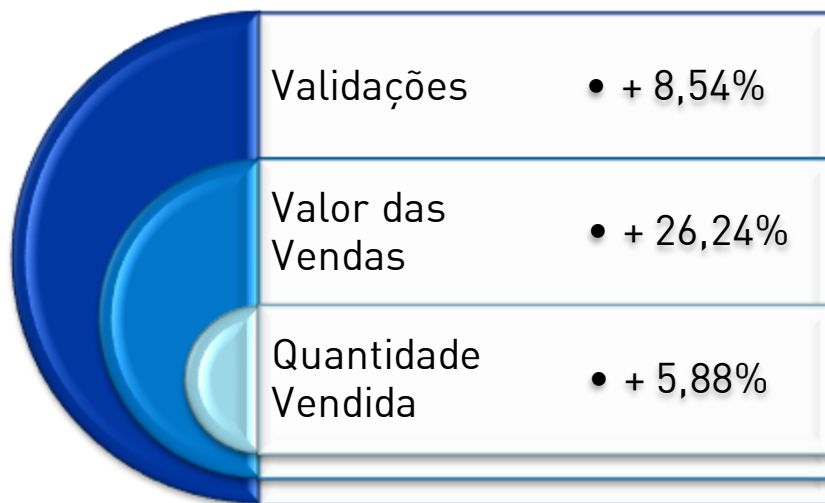


andante
Todos os transportes na sua mão

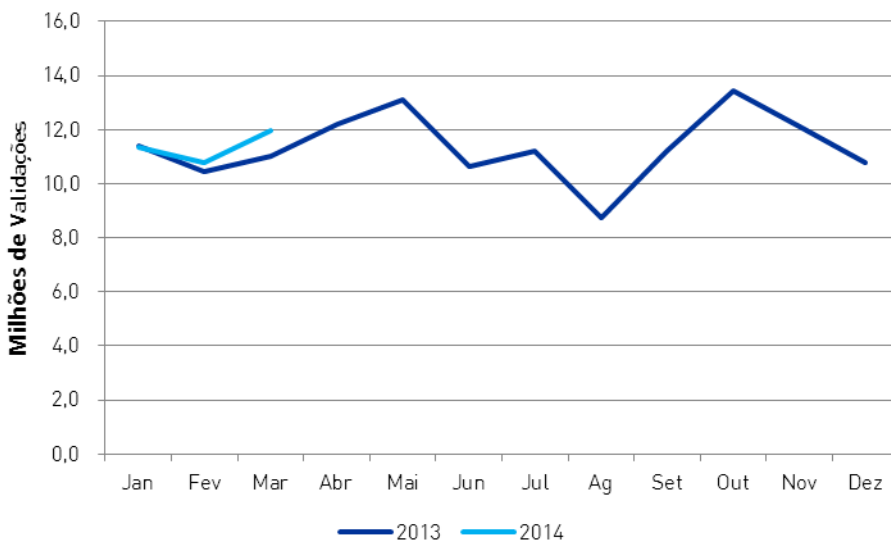
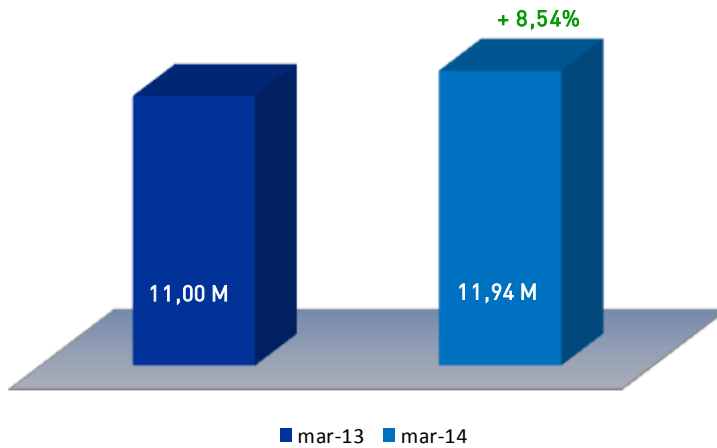
O mês de março regista uma subida de 8,54% nas validações intermodais Andante face ao mês homólogo do ano anterior.

As quantidades vendidas de títulos e cartões intermodais Andante bem como da receita correspondente seguem a mesma tendência com subidas de 5,88% e 26,24% respetivamente relativamente a março 2013.

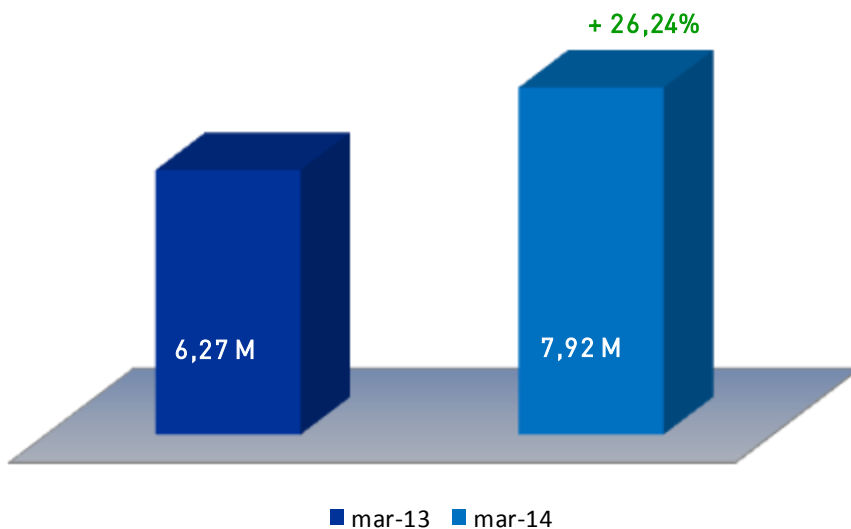
Varição Março 2013 - 2014



Validações		mar-13	mar-14	Δ mar-13/14
Tít. Ocasionais		2.694.536	2.765.442	2,63%
Tít. Assinatura	Normal	3.530.380	3.552.225	0,62%
	Social	4.778.732	5.625.846	17,73%
		11.003.648	11.943.513	8,54%



Valor das Vendas		mar-13	mar-14	Δ 13/14
Tít. Ocasionais		2.633.939,35 €	2.795.622,65 €	6,14%
Tít. Assinatura	Normal	1.788.614,00 €	2.381.403,90 €	33,14%
	Social	1.779.149,65 €	2.666.674,65 €	49,88%
Cartões		72.341,50 €	76.346,00 €	5,54%
		6.274.044,50 €	7.920.047,20 €	26,24%



Quantidade Vendida	mar-13	mar-14	Δ 13/14
Tít. Ocasionais	2.002.020	2.079.875	3,89%
Tít. Assinatura			
Normal	50.202	66.100	31,67%
Social	70.144	105.274	50,08%
Cartões	107.398	109.594	2,04%
Unidades	2.229.764	2.360.843	5,88%

