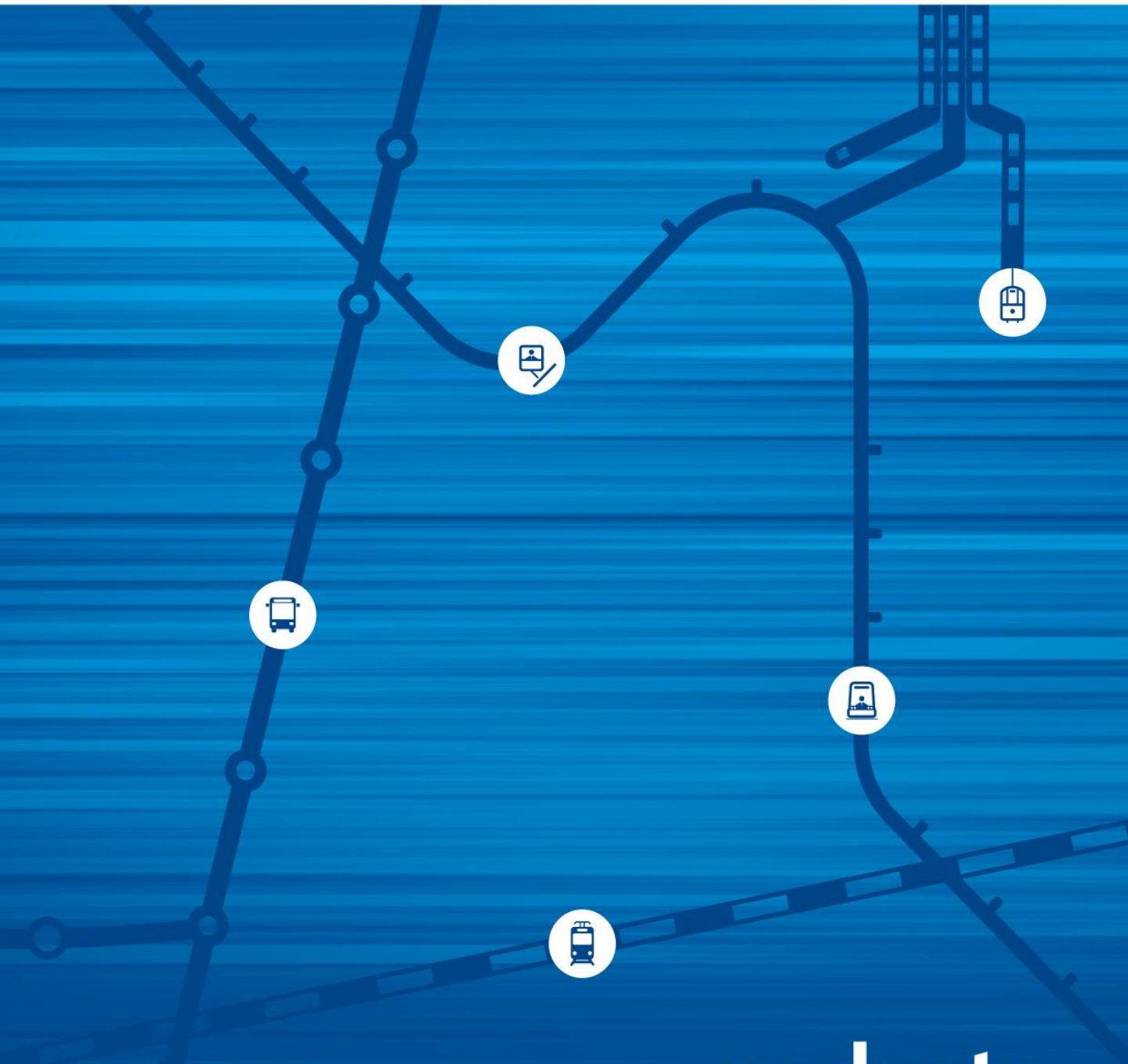


abril 2014

Informação Intermodal Andante

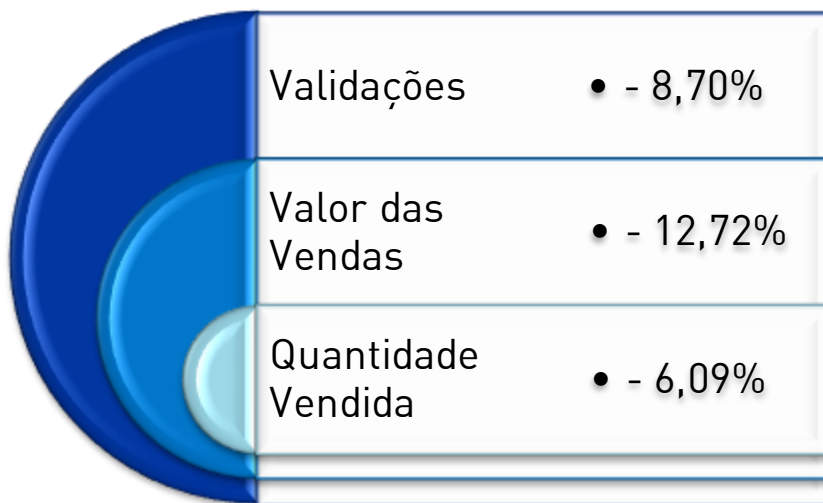


andante
Todos os transportes na sua mão

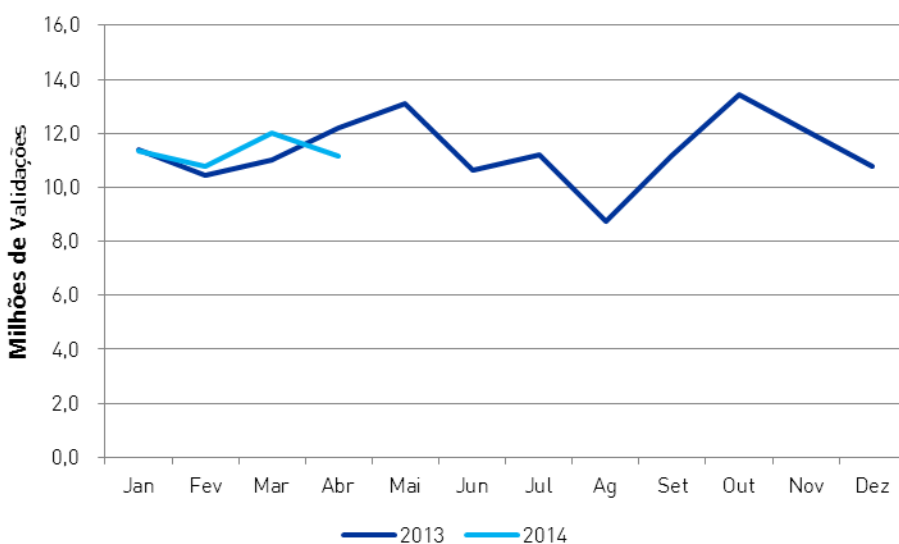
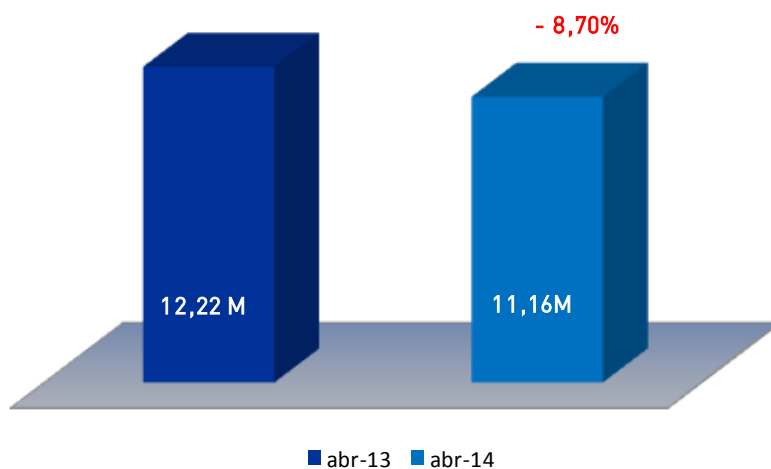
O mês de abril registra uma diminuição de 8,70% nas validações intermodais Andante face ao mês homólogo do ano anterior.

As quantidades vendidas de títulos e cartões intermodais Andante bem como da receita correspondente seguem a mesma tendência com descidas de 6,09% e 12,72% respectivamente relativamente a abril 2013.

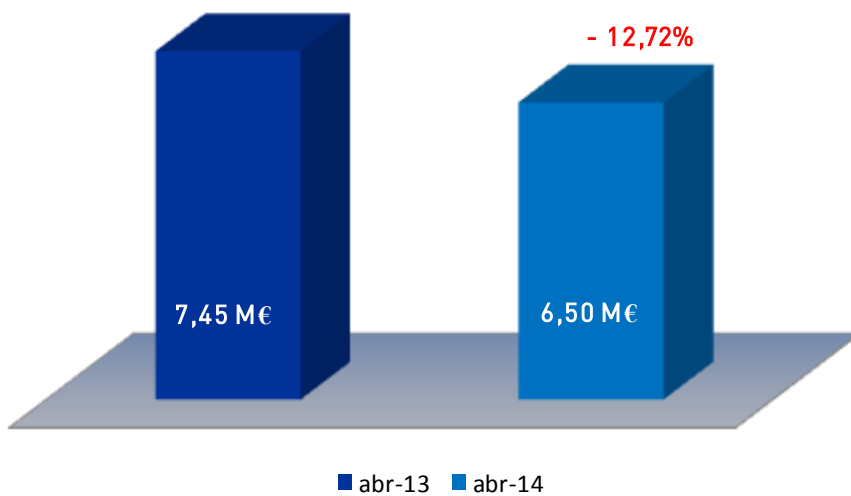
Variação Abril 2013/2014



Validações		abr-13	abr-14	Δ abr-13/14
Tít. Ocasionais		2.913.390	2.801.986	-3,82%
Tít. Assinatura	Normal	3.710.978	3.352.770	-9,65%
	Social	5.595.802	5.002.387	-10,60%
		12.220.170	11.157.143	-8,70%



Valor das Vendas		abr-13	abr-14	Δ abr-13/14
Tít. Ocasionais		2.906.394,75 €	2.800.328,45 €	-3,65%
Tít. Assinatura	Normal	2.095.839,00 €	1.686.356,90 €	-19,54%
	Social	2.363.202,10 €	1.930.360,80 €	-18,32%
Cartões		84.368,00 €	85.476,50 €	1,31%
		7.449.803,85 €	6.502.522,65 €	-12,72%



Quantidade Vendida		abr-13	abr-14	Δ abr-13/14
Tít. Ocasionais		2.176.502	2.068.181	-4,98%
Tít. Assinatura	Normal	58.917	46.995	-20,24%
	Social	93.432	58.293	-37,61%
Cartões		128.215	133.978	4,49%
Unidades		2.457.066	2.307.447	-6,09%

