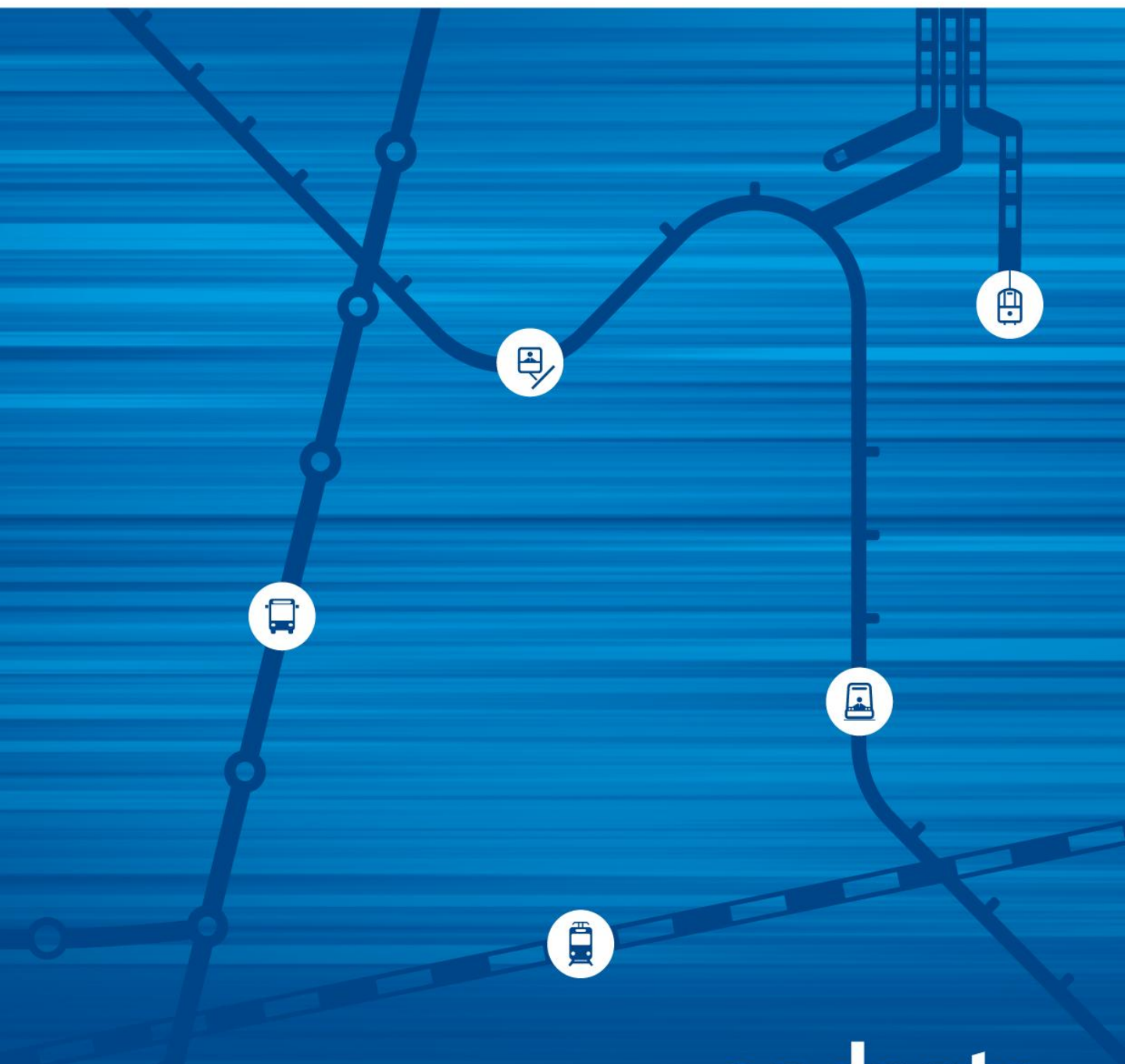


maio 2014

Informação Intermodal Andante



andante
Todos os transportes na sua mão

O mês de maio regista uma diminuição de 3,82% nas validações intermodais Andante face ao mês homólogo do ano anterior.

A quantidade vendida traduz igualmente uma quebra de 3,15% embora sustentada exclusivamente na diminuição da venda de títulos ocasionais.

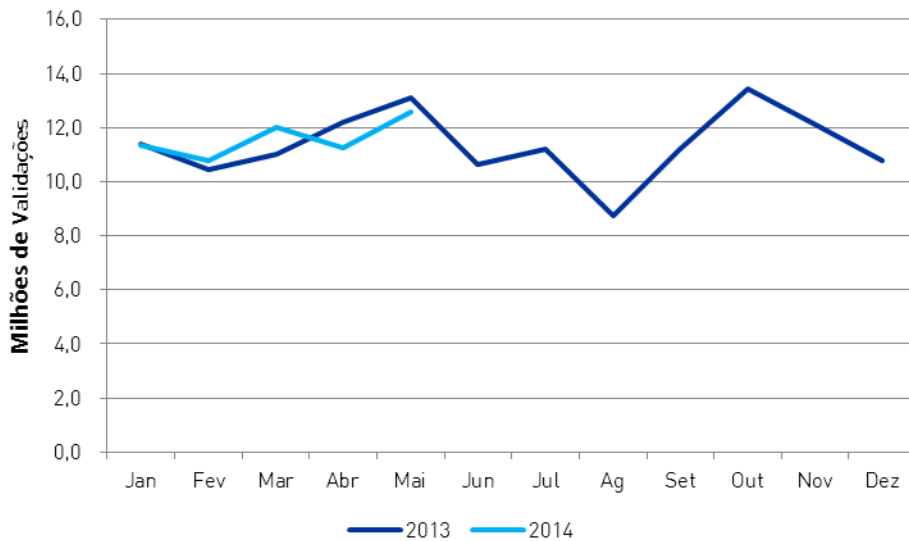
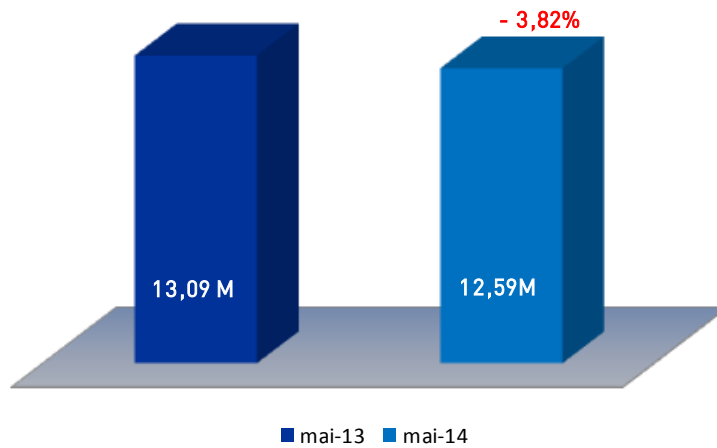
Já a receita correspondente apresenta uma ligeira subida de 1,31% justificada pelo incremento nas vendas de títulos de assinatura e respetivos cartões.

| | MENSAL | | | ACUMULADO NO ANO | | |
|-------------------|----------------|----------------|-------------|------------------|-----------------|---------------|
| | mai-13 | mai-14 | Δ mai-13/14 | mai-13 | mai-14 | Δ 2013 / 2014 |
| Validações | 13.094.192 | 12.593.899 | -3,82% | 58.177.566 | 57.983.722 | -0,33% |
| Valor | 7.554.483,65 € | 7.653.767,30 € | 1,31% | 35.394.658,44 € | 35.386.010,55 € | -0,02% |
| Quantidade | 2.740.938 | 2.654.557 | -3,15% | 11.988.114 | 11.549.810 | -3,66% |

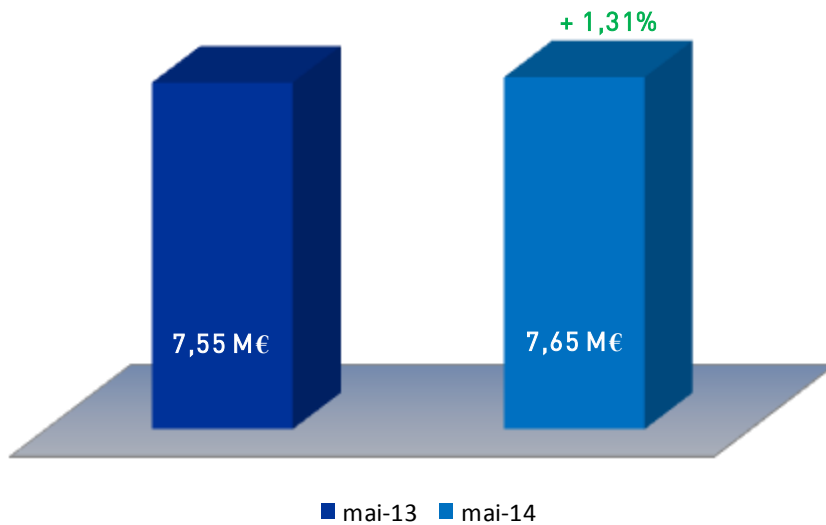
INFORMAÇÃO INTERMODAL ANDANTE

Maio 2014

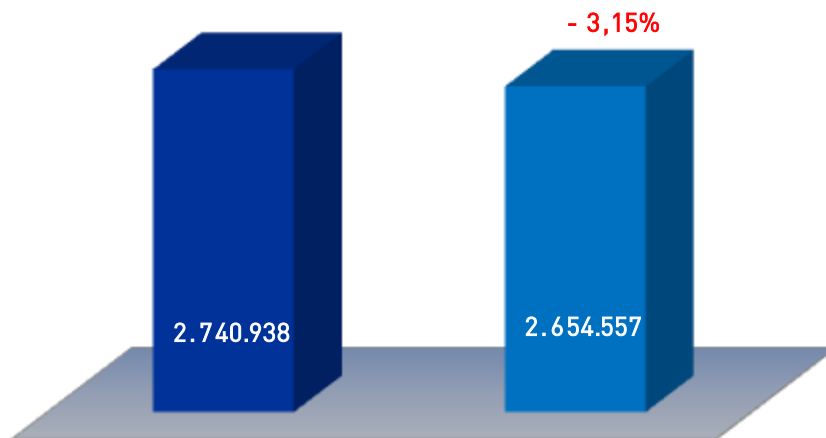
| Validações | | mai-13 | mai-14 | Δ mai-13/14 |
|-----------------|--------|-------------------|-------------------|---------------|
| Tít. Opcionais | | 3.288.043 | 3.130.080 | -4,80% |
| Tít. Assinatura | Normal | 3.913.611 | 3.642.759 | -6,92% |
| | Social | 5.892.538 | 5.821.060 | -1,21% |
| | | 13.094.192 | 12.593.899 | -3,82% |



| Valor das Vendas | | mai-13 | mai-14 | Δ mai-13/14 |
|------------------------|---------------|-----------------------|-----------------------|--------------|
| Tít. Ocasionais | | 3.282.693,30 € | 3.205.513,35 € | -2,35% |
| Tít. Assinatura | Normal | 2.026.468,90 € | 2.058.828,70 € | 1,60% |
| | Social | 2.149.524,95 € | 2.288.443,30 € | 6,46% |
| Cartões | Papel | 74.279,00 € | 77.246,95 € | 4,00% |
| | PVC | 21.517,50 € | 23.735,00 € | 10,31% |
| | | 7.554.483,65 € | 7.653.767,30 € | 1,31% |



| Quantidade Vendida | | mai-13 | mai-14 | Δ mai-13/14 |
|------------------------|---------------|------------------|------------------|---------------|
| Tít. Ocasionais | | 2.445.782 | 2.348.033 | -4,00% |
| Tít. Assinatura | Normal | 56.838 | 57.196 | 0,63% |
| | Social | 84.712 | 89.689 | 5,88% |
| Cartões | Papel | 148.765 | 154.525 | 3,87% |
| | PVC | 4.841 | 5.114 | 5,64% |
| Unidades | | 2.740.938 | 2.654.557 | -3,15% |



■ mai-13 ■ mai-14