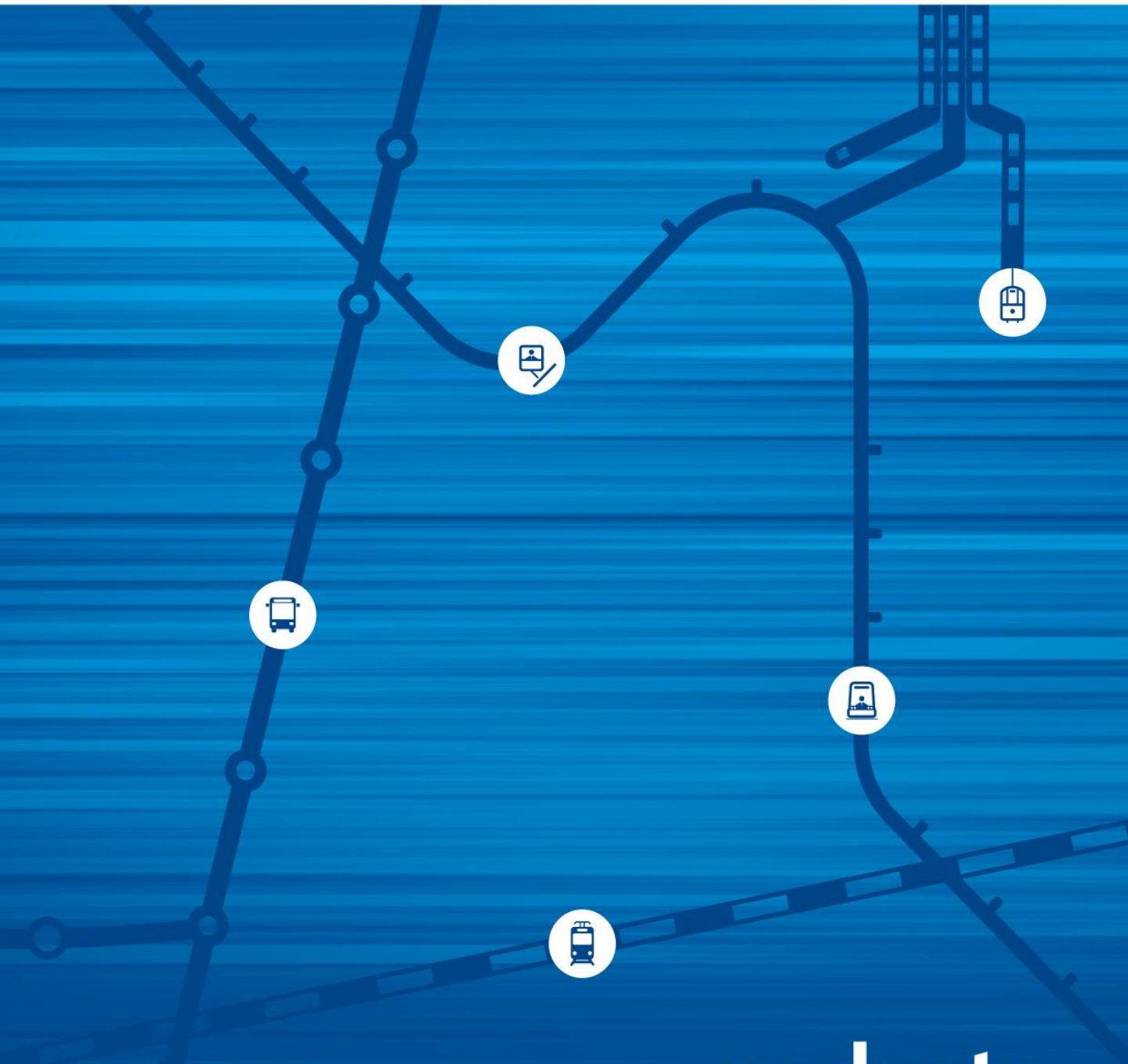


junho 2014

Informação Intermodal Andante



andante
Todos os transportes na sua mão

O mês de junho revela uma subida de 3,44% nas validações intermodais Andante face ao mês homólogo do ano anterior.

A quantidade vendida traduz igualmente um incremento de 1,99% sustentada maioritariamente no aumento da venda de assinaturas sociais e respetivos cartões de suporte.

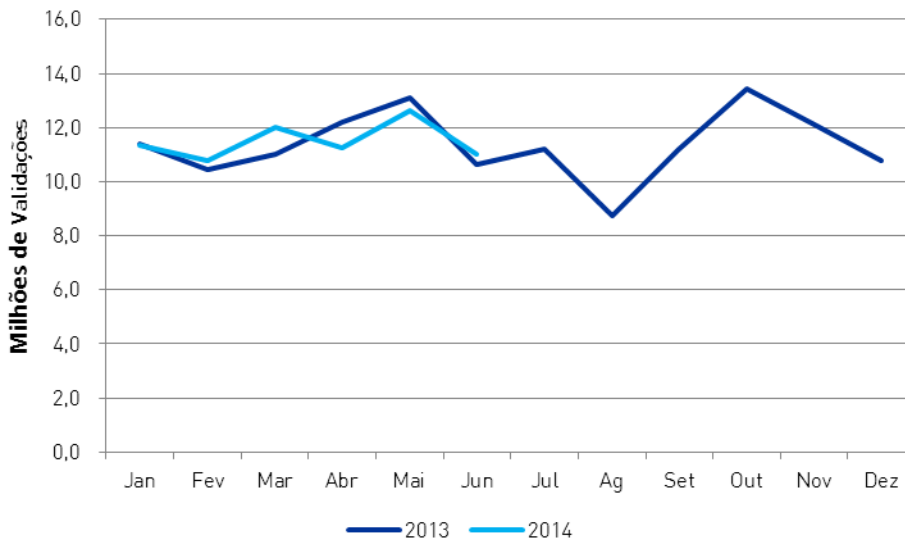
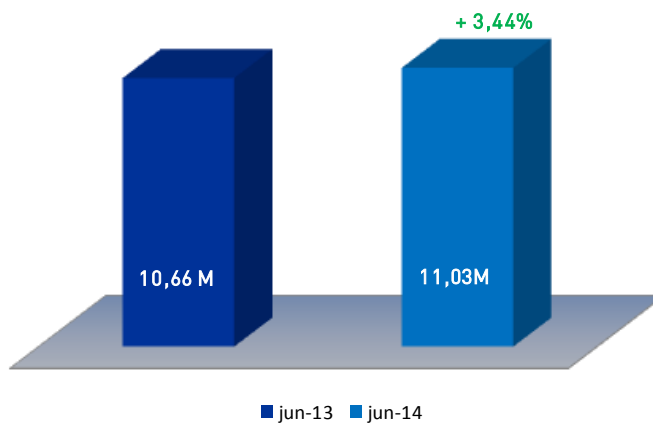
A receita correspondente apresenta valores em linha com os itens supra referidos registando uma subida de 6,26%.

	MENSAL			ACUMULADO NO ANO		
	jun-13	jun-14	Δ jun-13/14	jun-13	jun-14	Δ 2013 / 2014
Validações	10.661.102	11.027.335	3,44%	68.838.668	69.027.366	0,27%
Valor	6.984.361,00 €	7.421.632,45 €	6,26%	42.379.019,44 €	42.820.136,75 €	1,04%
Quantidade	2.496.775	2.546.403	1,99%	14.484.889	14.096.658	-2,68%

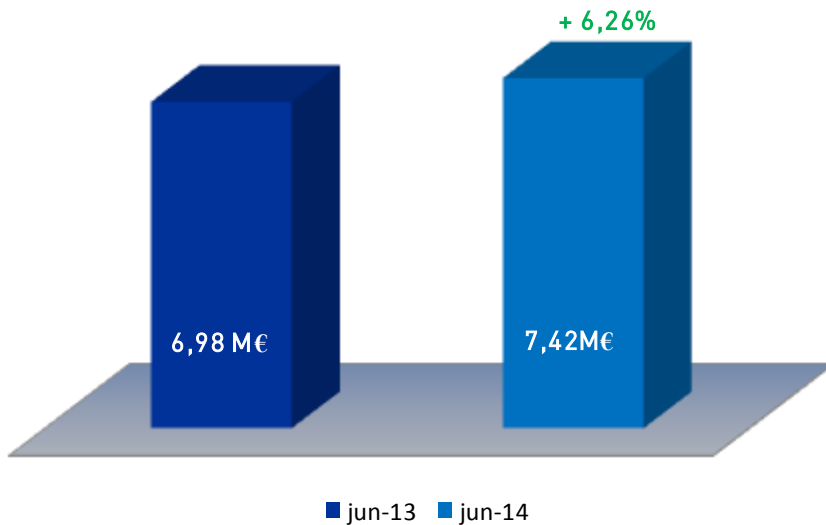
INFORMAÇÃO INTERMODAL ANDANTE

Junho 2014

Validações		jun-13	jun-14	Δ jun-13/14
Tít. Ocasionais		2.933.803	2.976.273	1,45%
Tít. Assinatura	Normal	3.185.211	3.195.591	0,33%
	Social	4.542.088	4.855.471	6,90%
		10.661.102	11.027.335	3,44%



Valor das Vendas		jun-13	jun-14	Δ jun-13/14
Tít. Ocasionais		2.990.111,65 €	3.064.392,00 €	2,48%
Tít. Assinatura	Normal	1.963.381,50 €	2.119.310,30 €	7,94%
	Social	1.940.973,25 €	2.140.793,15 €	10,29%
Cartões	Papel	71.227,00 €	75.679,50 €	6,25%
	PVC	18.667,60 €	21.457,50 €	14,95%
		6.984.361,00 €	7.421.632,45 €	6,26%



Quantidade Vendida		jun-13	jun-14	Δ jun-13/14
Tít. Ocasionais		2.219.166	2.248.534	1,32%
Tít. Assinatura	Normal	54.991	58.877	7,07%
	Social	75.930	83.047	9,37%
Cartões	Papel	142.590	151.401	6,18%
	PVC	4.098	4.544	10,88%
Unidades		2.496.775	2.546.403	1,99%

