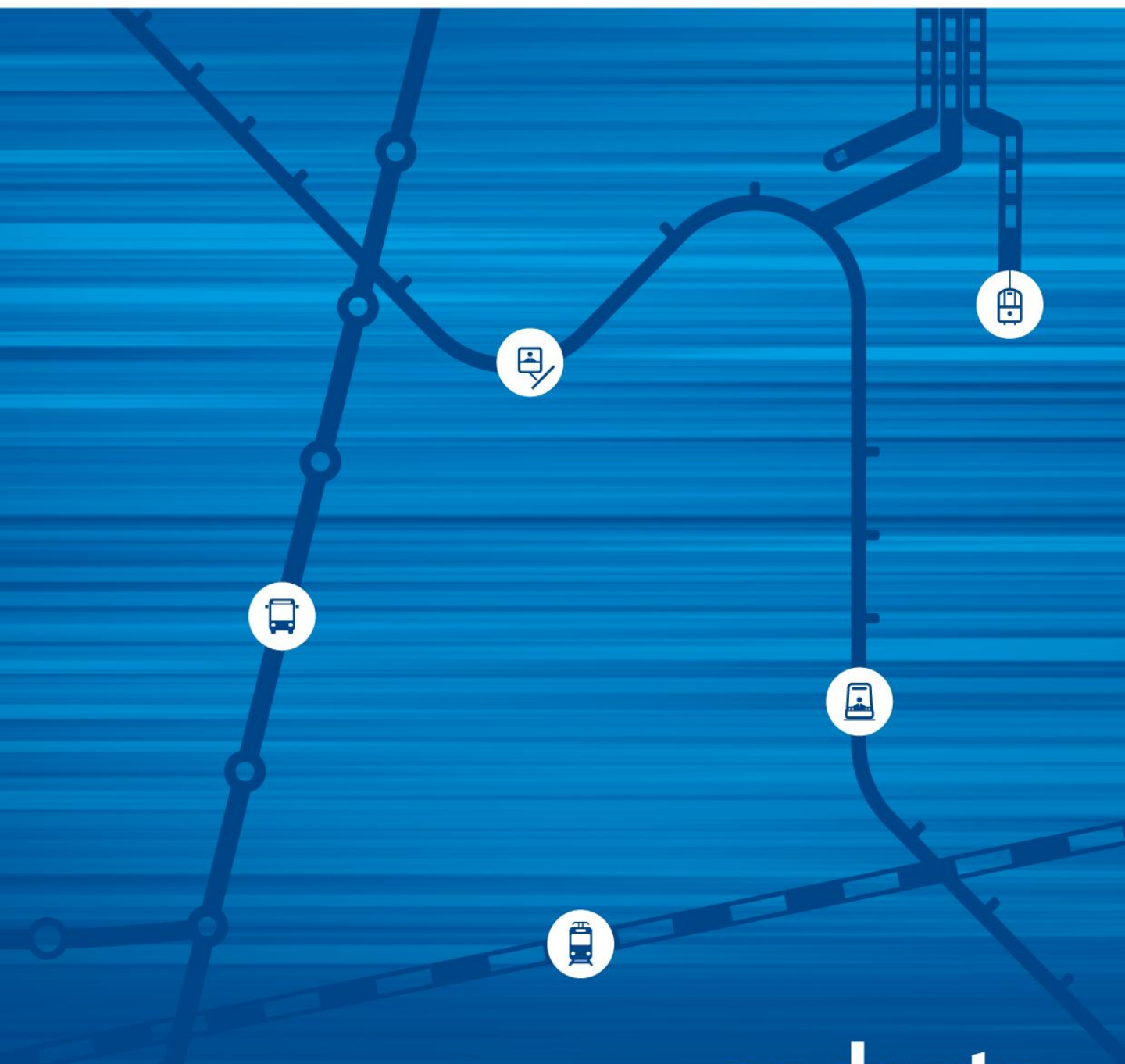


julho 2014
Informação Intermodal Andante



andante
Todos os transportes na sua mão

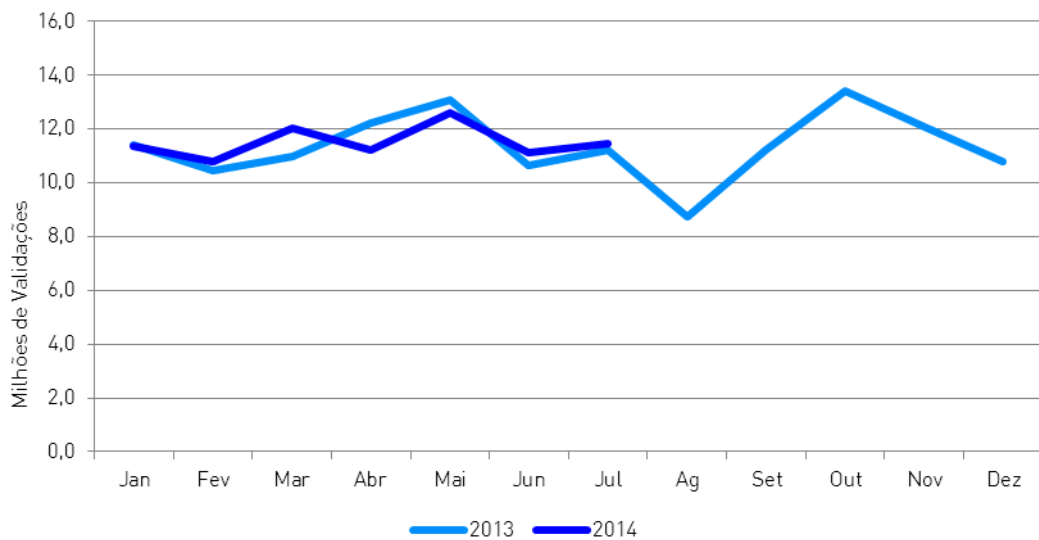
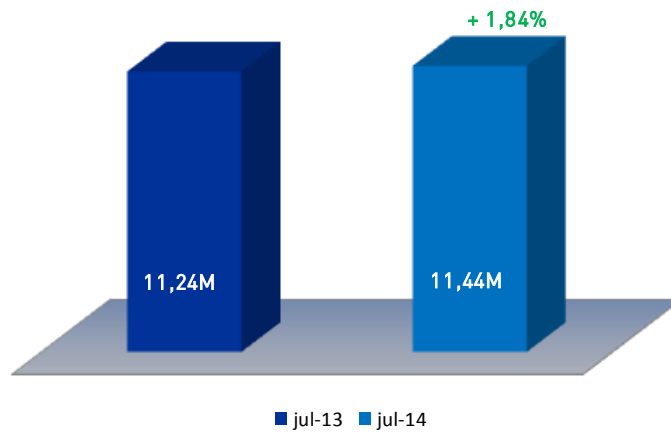
O mês de julho regista uma subida de 1,84% nas validações intermodais Andante face ao mesmo período do ano anterior.

A quantidade vendida traduz igualmente um incremento de 2,88% sustentada maioritariamente no aumento da venda de títulos ocasionais e respetivos cartões de suporte.

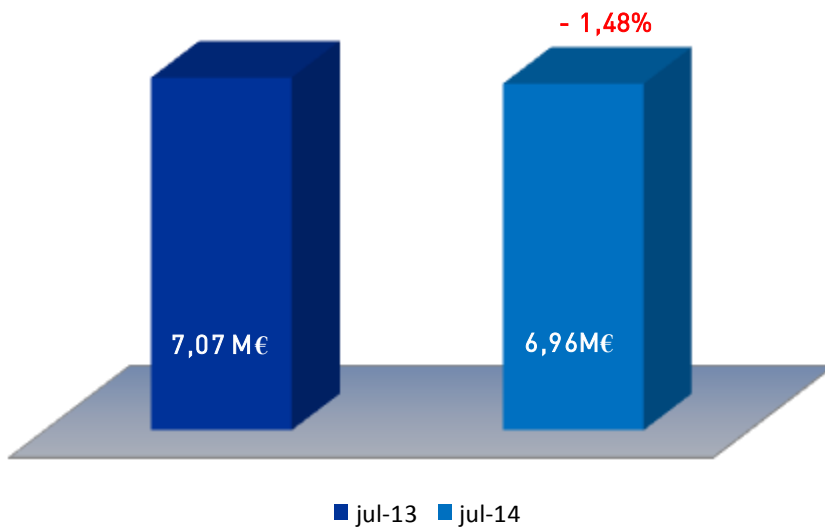
A receita correspondente não acompanha as subidas supra referidas registando um decréscimo de 1,48%, certamente justificado pela relevante diminuição na quantidade vendida de assinaturas normais.

	MENSAL			ACUMULADO NO ANO		
	jul-13	jul-14	Δ jul-13/14	jul-13	jul-14	Δ jul-13/14
Validações	11.236.134	11.442.362	1,84%	80.074.802	80.549.282	0,59%
Valor	7.069.330,65 €	6.964.478,71 €	-1,48%	49.448.350,09 €	49.789.939,41 €	0,69%
Quantidade	2.852.649	2.934.736	2,88%	17.337.538	17.032.384	-1,76%

Validações		jul-13	jul-14	Δ jul-13/14
Tít. Ocasionais		3.421.163	3.492.287	2,08%
Tít. Assinatura	Normal	3.588.410	3.456.076	-3,69%
	Social	4.226.561	4.493.999	6,33%
		11.236.134	11.442.362	1,84%



Valor das Vendas		jul-13	jul-14	Δjul-13/14
Tít. Ocasionais		3.447.451,45 €	3.594.473,75 €	4,26%
Tít. Assinatura	Normal	1.886.203,20 €	1.666.150,81 €	-11,67%
	Social	1.632.997,70 €	1.587.302,65 €	-2,80%
Cartões	Papel	80.640,80 €	93.391,50 €	15,81%
	PVC	22.037,50 €	23.160,00 €	5,09%
		7.069.330,65 €	6.964.478,71 €	-1,48%



Quantidade Vendida		jul-13	jul-14	Δjul-13/14
Tít. Ocasionais		2.570.044	2.635.814	2,56%
Tít. Assinatura	Normal	53.107	46.255	-12,90%
	Social	63.185	60.989	-3,48%
Cartões	Papel	161.566	186.849	15,65%
	PVC	4.747	4.829	1,73%
Unidades		2.852.649	2.934.736	2,88%

