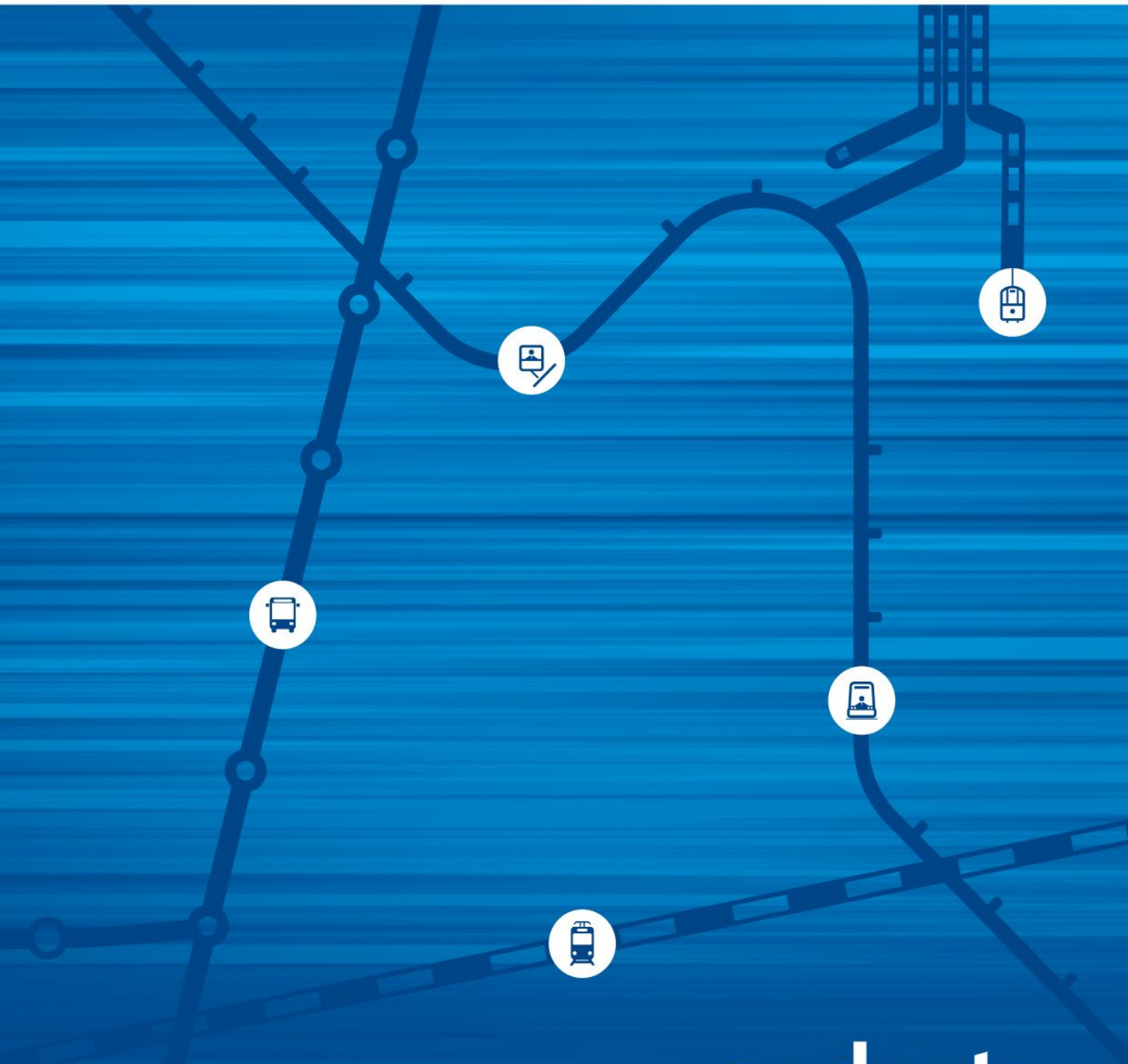


agosto 2014

# Informação Intermodal Andante



**andante**  
Todos os transportes na sua mão

O mês de agosto reflete um decréscimo de 1,37% nas validações intermodais Andante face ao mesmo período do ano anterior.

A quantidade vendida traduz igualmente uma diminuição de 0,75% sendo as assinaturas de carácter social as que evidenciam maior descida (-7,43%).

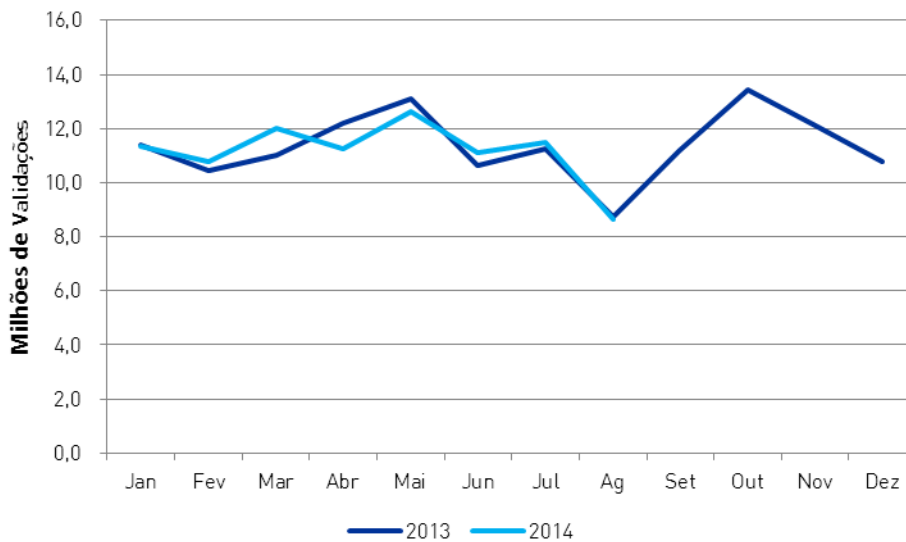
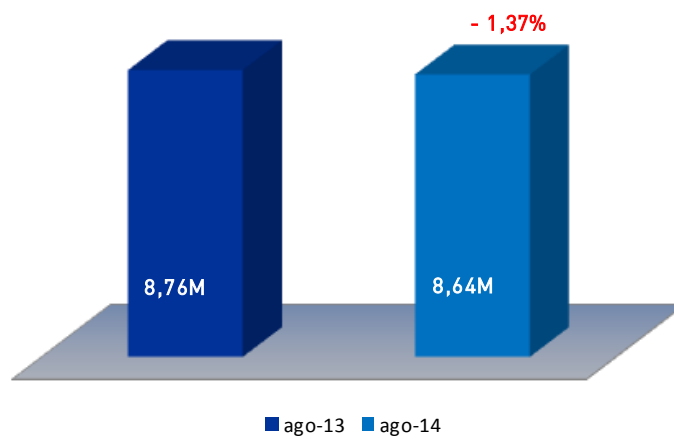
A receita correspondente acompanha os referidos decréscimos registando uma variação negativa de 1,95%, certamente justificada pela diminuição na quantidade vendida de títulos de assinatura.

	MENSAL			ACUMULADO NO ANO		
	ago-13	ago-14	Δ ago-13/14	ago-13	ago-14	Δ ago-13/14
<b>Validações</b>	8.755.983	8.635.687	-1,37%	88.830.785	89.243.885	0,47%
<b>Valor</b>	6.006.255,95 €	5.888.897,10 €	-1,95%	55.454.606,04 €	55.678.836,51 €	0,40%
<b>Quantidade</b>	2.500.648	2.482.013	-0,75%	19.838.186	19.514.397	-1,63%

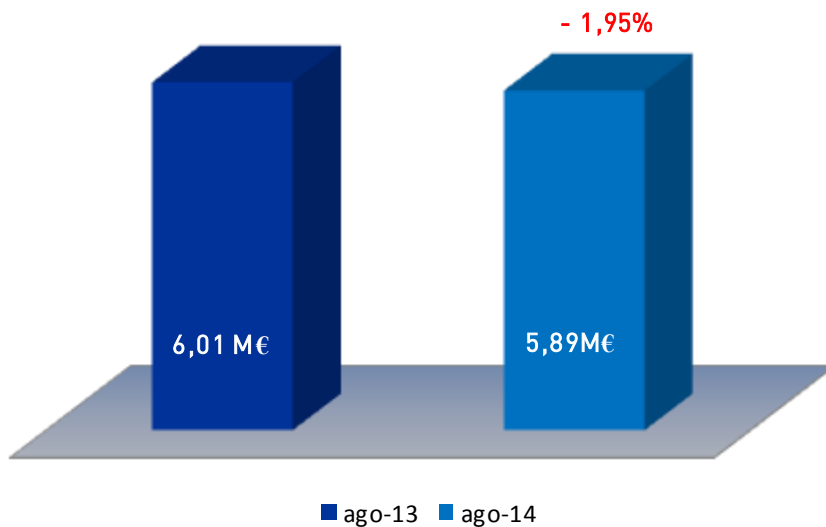
# INFORMAÇÃO INTERMODAL ANDANTE

## Agosto 2014

Validações		ago-13	ago-14	Δ ago-13/14
<b>Tít. Ocasionais</b>		3.088.769	3.031.996	-1,84%
<b>Tít. Assinatura</b>	<b>Normal</b>	2.533.092	2.378.407	-6,11%
	<b>Social</b>	3.134.122	3.225.284	2,91%
		<b>8.755.983</b>	<b>8.635.687</b>	<b>-1,37%</b>



Valor das Vendas		ago-13	ago-14	Δ ago-13/14
<b>Tít. Ocasionais</b>		3.071.656,60 €	3.089.304,85 €	0,57%
<b>Tít. Assinatura</b>	<b>Normal</b>	1.490.069,00 €	1.434.322,60 €	-3,74%
	<b>Social</b>	1.338.183,35 €	1.248.304,15 €	-6,72%
<b>Cartões</b>	<b>Papel</b>	84.967,00 €	94.435,50 €	11,14%
	<b>PVC</b>	21.380,00 €	22.530,00 €	5,38%
		<b>6.006.255,95 €</b>	<b>5.888.897,10 €</b>	<b>-1,95%</b>



Quantidade Vendida		ago-13	ago-14	Δ ago-13/14
<b>Tít. Ocasionais</b>		2.232.234	2.200.648	-1,41%
<b>Tít. Assinatura</b>	<b>Normal</b>	41.870	39.739	-5,09%
	<b>Social</b>	51.741	47.898	-7,43%
<b>Cartões</b>	<b>Papel</b>	170.128	188.913	11,04%
	<b>PVC</b>	4.675	4.815	2,99%
<b>Unidades</b>		<b>2.500.648</b>	<b>2.482.013</b>	<b>-0,75%</b>

