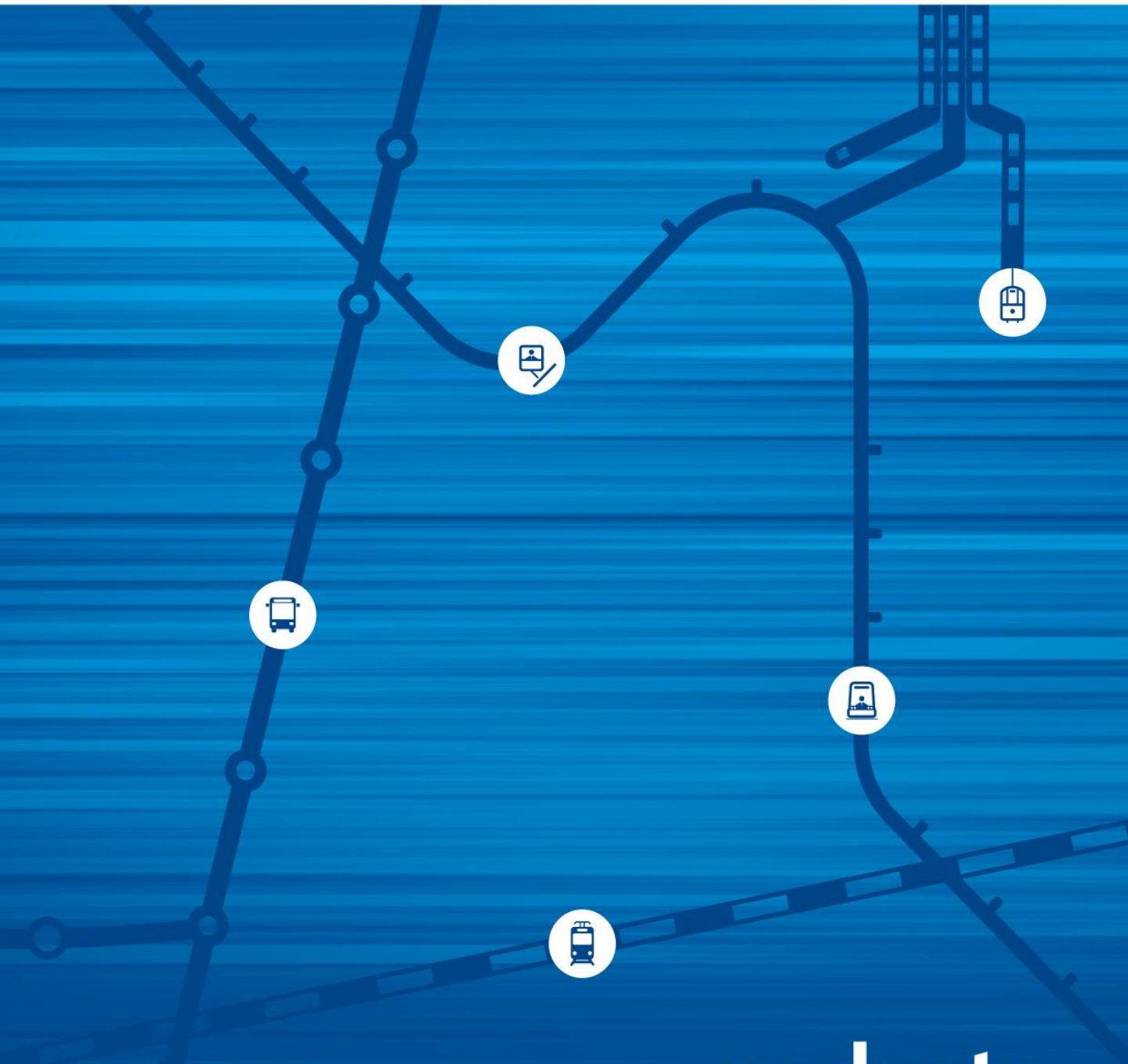


novembro 2014

# Informação Intermodal Andante



**andante**  
Todos os transportes na sua mão

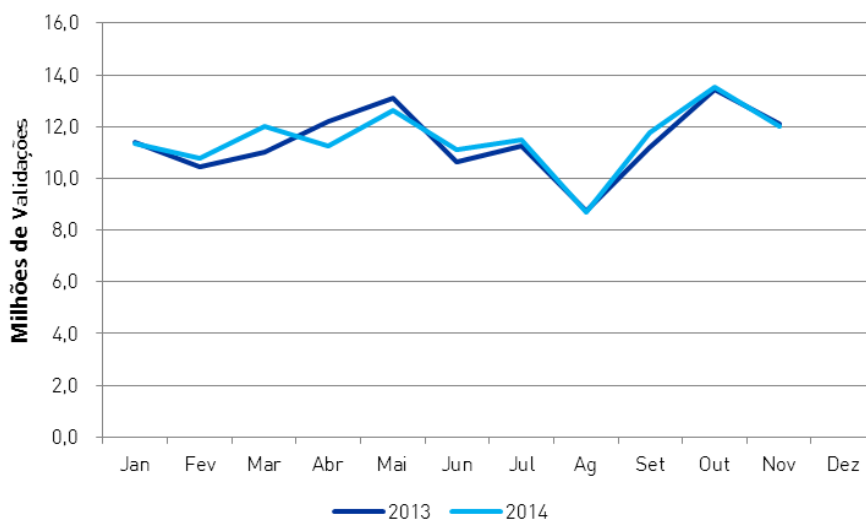
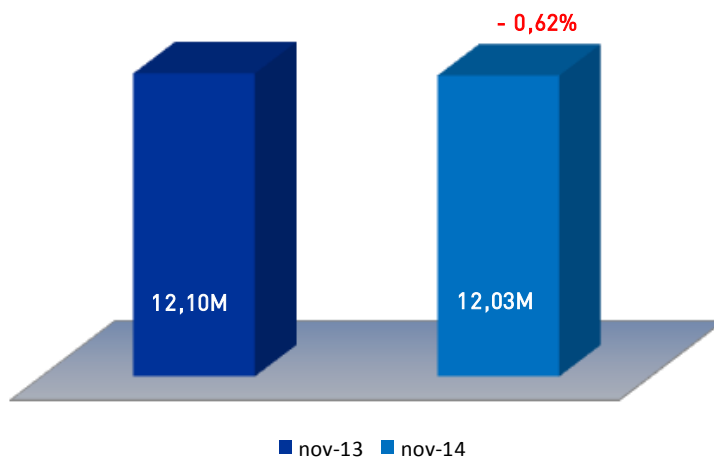
O mês de novembro reflete um ligeiro decréscimo das validações intermodais em 0,62% face ao mesmo período do ano anterior contrariando a tendência de crescimento verificada nos meses de setembro e outubro.

Salienta-se o facto de, em novembro de 2014, se registar um decréscimo na utilização das assinaturas normais apesar de se verificar um expressivo aumento da sua quantidade vendida relativamente ao período homólogo do ano anterior, facto que poderá ser, em parte, justificado pelo carregamento em novembro da mensalidade de dezembro.

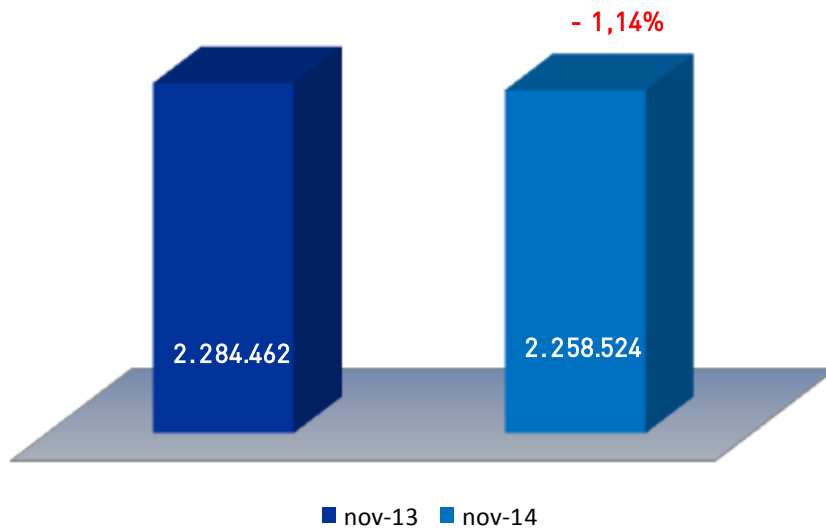
A receita angariada com a venda de títulos e cartões intermodais representa um aumento significativo relativamente a novembro de 2013 maioritariamente suportado pelos acréscimos de 23,14% e de 26,43% na receita angariada com a venda de títulos de assinatura normal e social, respetivamente.

	MENSAL			ACUMULADO NO ANO		
	nov-13	nov-14	Δ nov-13/14	nov-13	nov-14	Δ nov-13/14
<b>Validações</b>	12.102.025	12.027.439	-0,62%	125.578.310	126.681.759	0,88%
<b>Valor</b>	6.554.601,55 €	7.457.717,45 €	13,78%	78.009.202,64 €	79.327.532,76 €	1,69%
<b>Quantidade</b>	2.284.462	2.258.524	-1,14%	27.617.348	27.362.179	-0,92%

Validações		nov-13	nov-14	Δ nov-13/14
Tít. Opcionais		2.734.032	2.656.560	-2,83%
Tít. Assinatura	Normal	3.604.010	3.499.279	-2,91%
	Social	5.763.983	5.871.600	1,87%
		12.102.025	12.027.439	-0,62%



Quantidade Vendida		nov-13	nov-14	Δ nov-13/14
<b>Tít. Ocasionais</b>		2.051.414	1.984.940	-3,24%
<b>Tít. Assinatura</b>	<b>Normal</b>	49.717	60.658	22,01%
	<b>Social</b>	78.784	100.042	26,98%
<b>Cartões</b>	<b>Papel</b>	98.684	107.118	8,55%
	<b>PVC</b>	5.863	5.766	-1,65%
<b>Unidades</b>		<b>2.284.462</b>	<b>2.258.524</b>	<b>-1,14%</b>



Valor das Vendas		nov-13	nov-14	Δ nov-13/14
<b>Tít. Ocasionais</b>		2.701.845,35 €	2.660.537,95 €	-1,53%
<b>Tít. Assinatura</b>	<b>Normal</b>	1.774.399,60 €	2.185.074,60 €	23,14%
	<b>Social</b>	2.003.543,60 €	2.533.104,40 €	26,43%
<b>Cartões</b>	<b>Papel</b>	49.298,00 €	53.548,00 €	8,62%
	<b>PVC</b>	25.515,00 €	25.452,50 €	-0,24%
		<b>6.554.601,55 €</b>	<b>7.457.717,45 €</b>	<b>13,78%</b>

