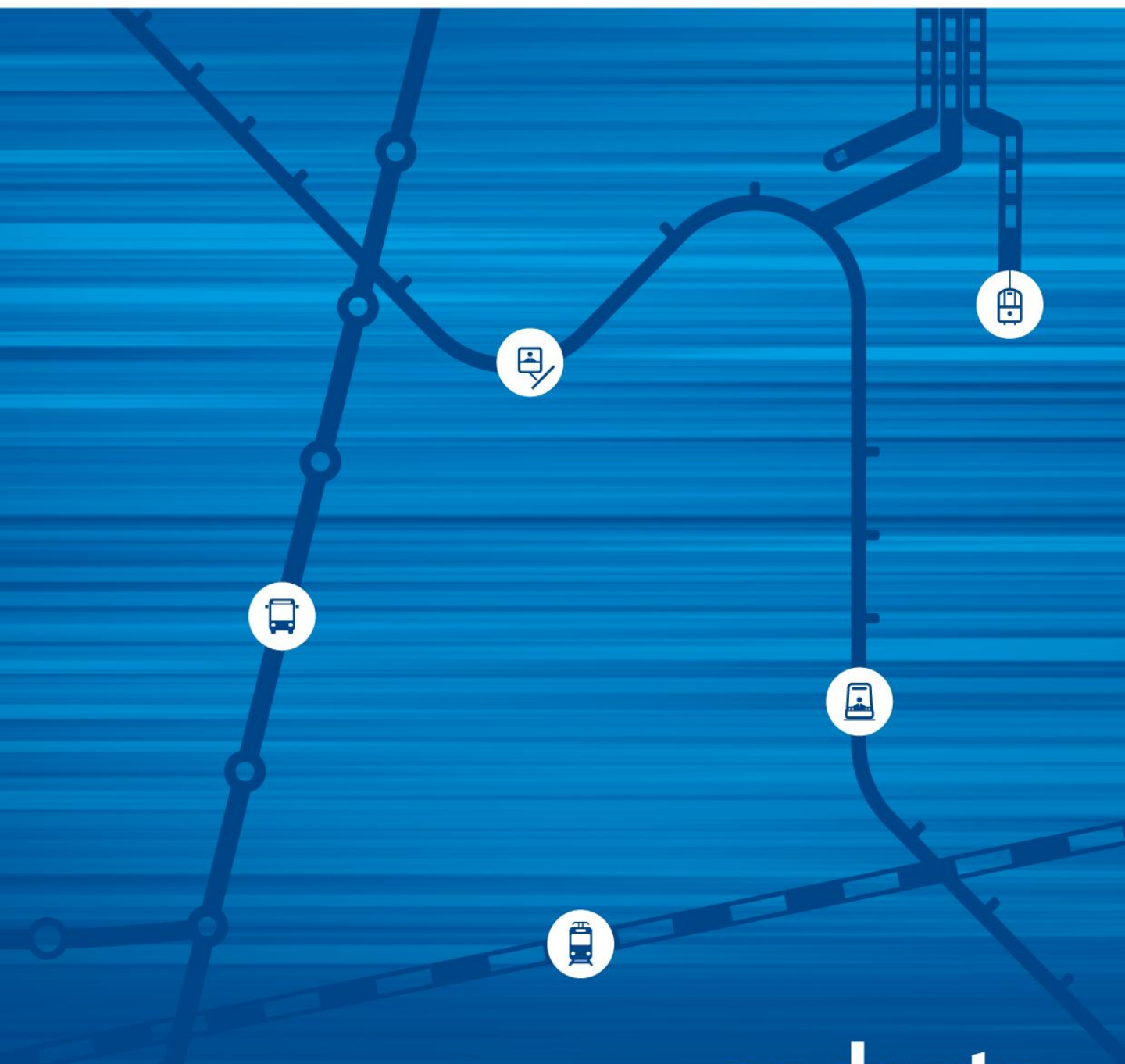


janeiro 2015
Informação Intermodal Andante



andante
Todos os transportes na sua mão

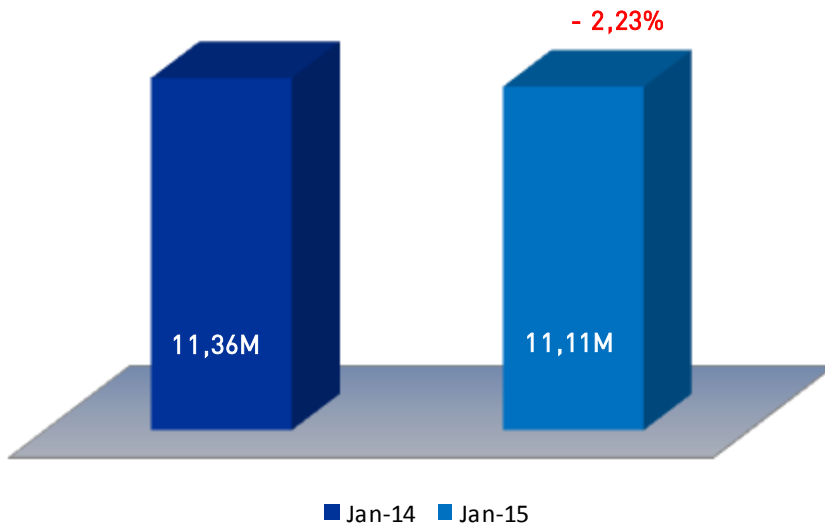
O mês de janeiro reflete uma quebra nas validações intermodais em 2,23% face ao mesmo período do ano anterior.

A quantidade vendida de títulos e cartões apresenta uma ligeira redução global em 0,09% sustentada numa diminuição da venda de títulos ocasionais e cartões em PVC. É no entanto de salientar o acréscimo na venda de títulos de assinatura, normais e sociais.

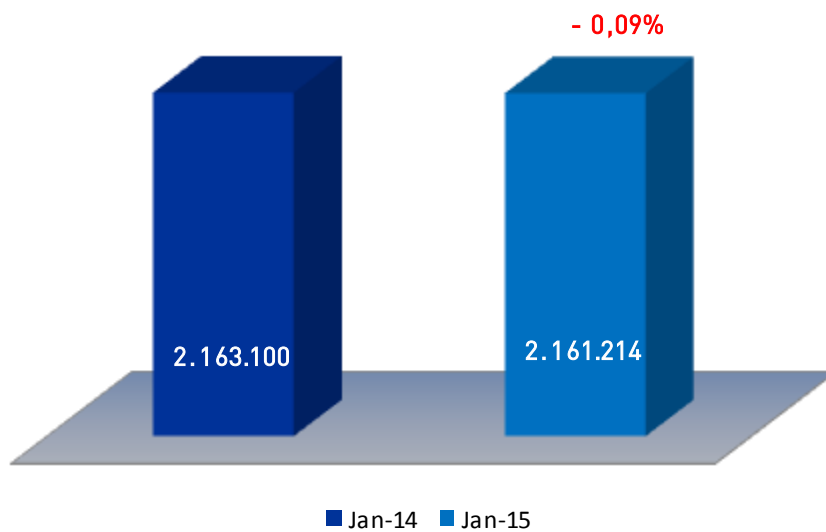
O crescimento de 4,5% das vendas em valor relativamente a janeiro 2014, é maioritariamente justificado pelo aumento do preço dos cartões, em papel e PVC, verificado no início do ano.

	MENSAL		
	Jan-14	Jan-15	Δ jan-14/15
Validações	11.357.954	11.105.164	-2,23%
Valor	6.683.983,95 €	6.984.909,20 €	4,50%
Quantidade	2.163.100	2.161.214	-0,09%

Validações		Jan-14	Jan-15	Δ jan-14/15
Tít. Ocasionais		2.620.626	2.543.692	-2,94%
Tít. Assinatura	Normal	3.602.406	3.384.350	-6,05%
	Social	5.134.922	5.177.122	0,82%
		11.357.954	11.105.164	-2,23%



Quantidade Vendida		Jan-14	Jan-15	Δjan-14/15
Tít. Ocasionais		1.933.637	1.912.486	-1,09%
Tít. Assinatura	Normal	55.028	57.887	5,20%
	Social	82.874	90.452	9,14%
Cartões	Papel	86.256	95.239	10,41%
	PVC	5.305	5.150	-2,92%
Unidades		2.163.100	2.161.214	-0,09%



Valor das Vendas		Jan-14	Jan-15	Δjan-14/15
Tít. Ocasionais		2.552.971,95 €	2.545.345,85 €	-0,30%
Tít. Assinatura	Normal	1.966.197,80 €	2.074.340,80 €	5,50%
	Social	2.098.038,20 €	2.280.031,20 €	8,67%
Cartões	Papel	43.113,50 €	57.009,85 €	32,23%
	PVC	23.662,50 €	28.181,50 €	19,10%
		6.683.983,95 €	6.984.909,20 €	4,50%

