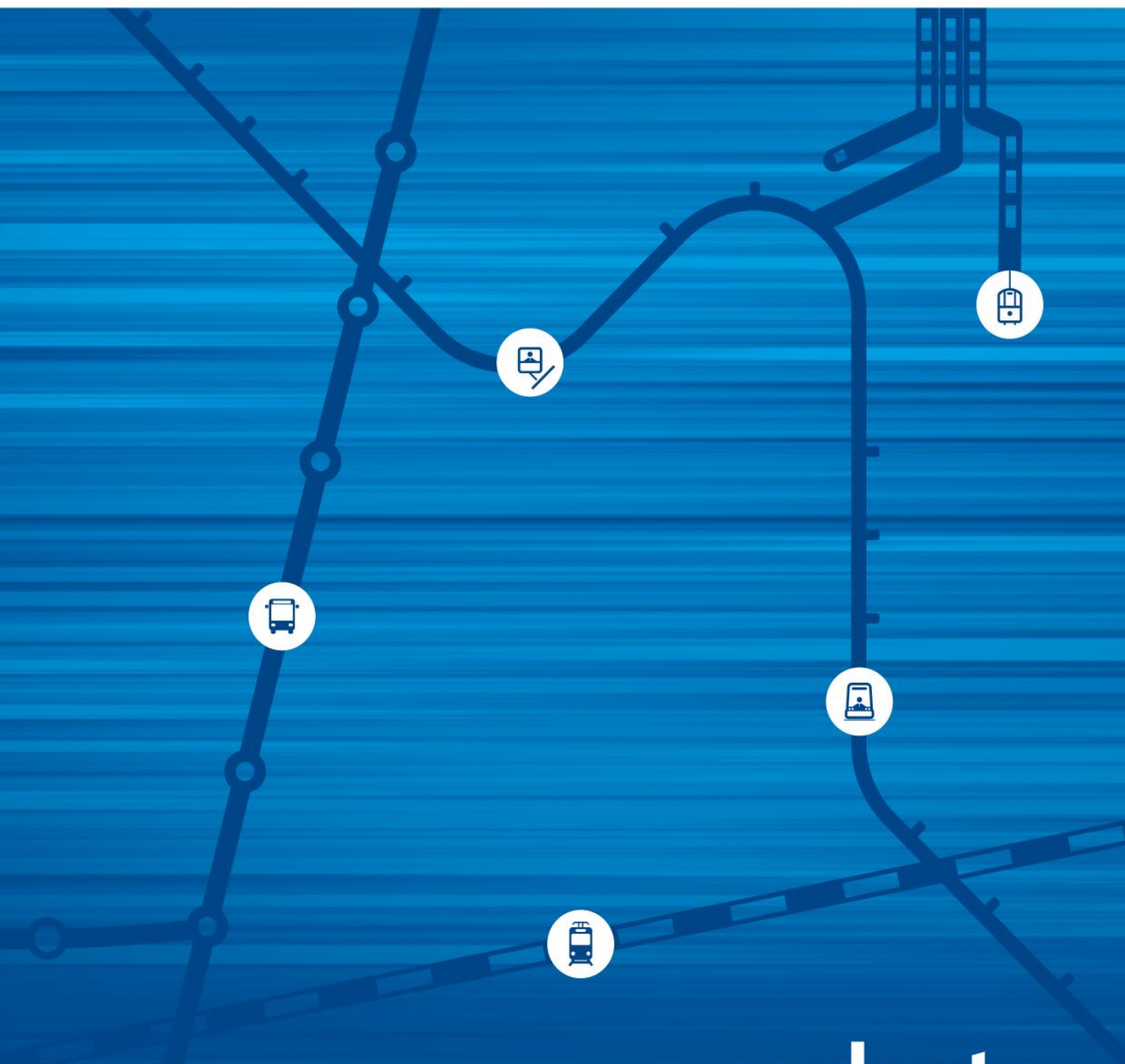


maio 2015

Informação Intermodal Andante



andante
Todos os transportes na sua mão

O mês de maio regista uma quebra generalizada das validações intermodais de títulos ocasionais e de assinatura de 4,63% face ao mesmo período do ano anterior.

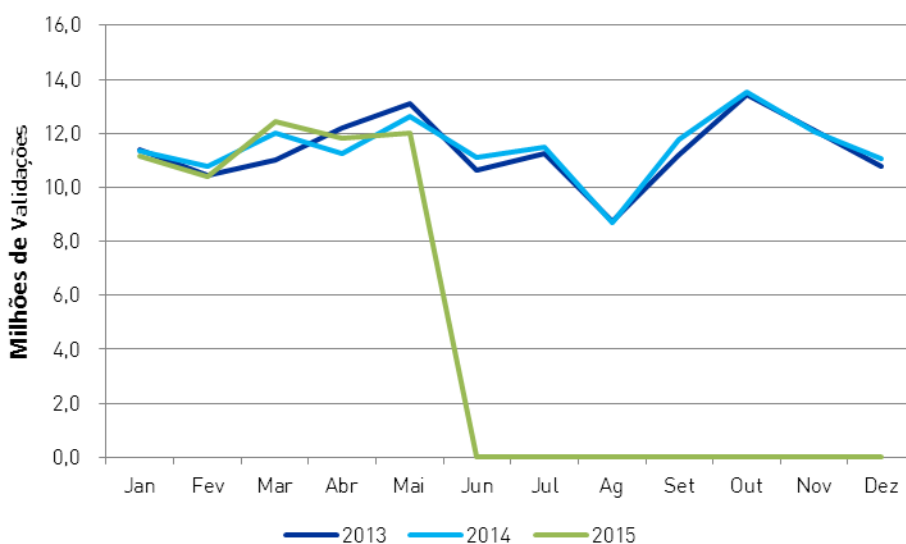
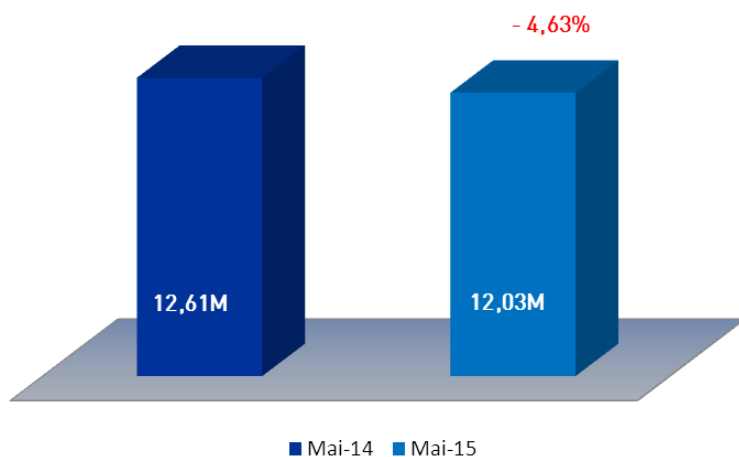
A quantidade vendida de títulos e cartões traduz igualmente uma quebra de 0,59% baseada maioritariamente na diminuição da quantidade vendida de títulos ocasionais (-2,04%).

Apesar do decréscimo na quantidade vendida, as vendas em valor registam uma subida de 4,91% relativamente a maio 2014, havendo a destacar o acréscimo de receita proveniente da venda de cartões em papel (+34,84%) e em PVC (+14,58%) resultante do aumento do preço dos cartões verificado no início do ano bem como o aumento da venda de assinaturas no mês de maio para utilização em junho (acrécimo de 11,4% face ao mesmo período de 2014).

	MENSAL			ACUMULADO NO ANO		
	Mai-14	Mai-15	Δ Mai-14/15	Mai-14	Mai-15	Δ Mai-14/15
Validações	12.610.208	12.025.830	-4,63%	58.000.031	57.807.872	-0,33%
Valor	7.653.948,45 €	8.029.605,95 €	4,91%	35.398.547,50 €	36.251.195,90 €	2,41%
Quantidade	2.654.667	2.638.924	-0,59%	11.550.269	11.591.574	0,36%

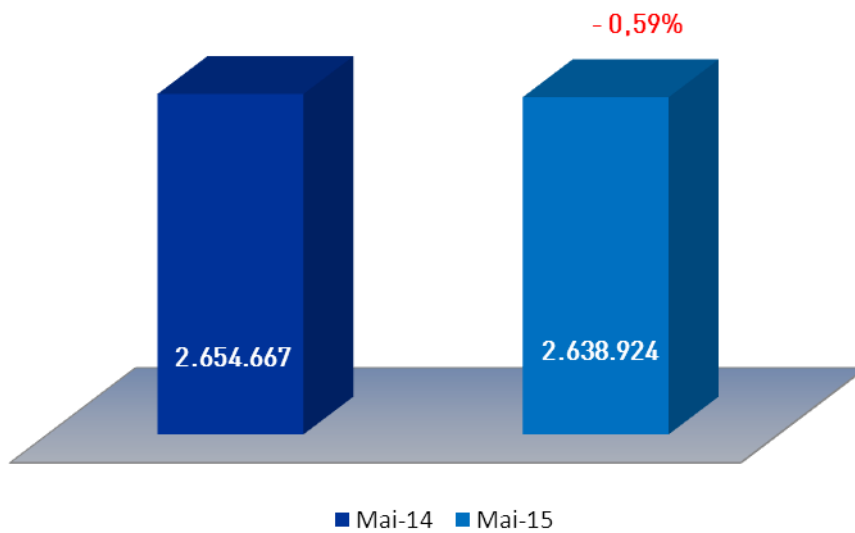
INFORMAÇÃO INTERMODAL ANDANTE maio 2015

Validações	MENSAL			ACUMULADO NO ANO			
	Mai-14	Mai-15	Δ Mai-14/15	Mai-14	Mai-15	Δ Mai-14/15	
Tít. Ocasionais	3.146.277	3.042.537	-3,30%	13.814.686	13.644.108	-1,23%	
Tít. Assinatura	Normal	3.642.871	3.405.297	-6,52%	17.535.951	17.087.808	-2,56%
	Social	5.821.060	5.577.996	-4,18%	26.649.394	27.075.956	1,60%
	12.610.208	12.025.830	-4,63%	58.000.031	57.807.872	-0,33%	



INFORMAÇÃO INTERMODAL ANDANTE maio 2015

Quantidade Vendida	MENSAL			ACUMULADO NO ANO			
	Mai-14	Mai-15	Δ Mai-14/15	Mai-14	Mai-15	Δ Mai-14/15	
Tít. Ocasionais	2.348.136	2.300.306	-2,04%	10.243.209	10.197.692	-0,44%	
Tít. Assinatura	Normal	57.196	61.436	7,41%	280.419	286.324	2,11%
	Social	89.691	98.554	9,88%	439.525	458.590	4,34%
Cartões	Papel	154.530	173.656	12,38%	561.880	623.980	11,05%
	PVC	5.114	4.972	-2,78%	25.236	24.988	-0,98%
Unidades	2.654.667	2.638.924	-0,59%	11.550.269	11.591.574	0,36%	



Valor das Vendas	MENSAL			ACUMULADO NO ANO			
	Mai-14	Mai-15	Δ Mai-14/15	Mai-14	Mai-15	Δ Mai-14/15	
Tít. Ocasionais	3.205.646,80 €	3.176.438,30 €	-0,91%	13.760.077,75 €	13.820.614,00 €	0,44%	
Tít. Assinatura	Normal	2.058.828,70 €	2.218.080,70 €	7,74%	10.068.046,50 €	10.304.378,60 €	2,35%
	Social	2.288.488,50 €	2.503.727,75 €	9,41%	11.174.398,30 €	11.614.930,75 €	3,94%
Cartões	Papel	77.249,45 €	104.164,20 €	34,84%	280.854,95 €	374.183,05 €	33,23%
	PVC	23.735,00 €	27.195,00 €	14,58%	115.170,00 €	137.089,50 €	19,03%
	7.653.948,45 €	8.029.605,95 €	4,91%	35.398.547,50 €	36.251.195,90 €	2,41%	

