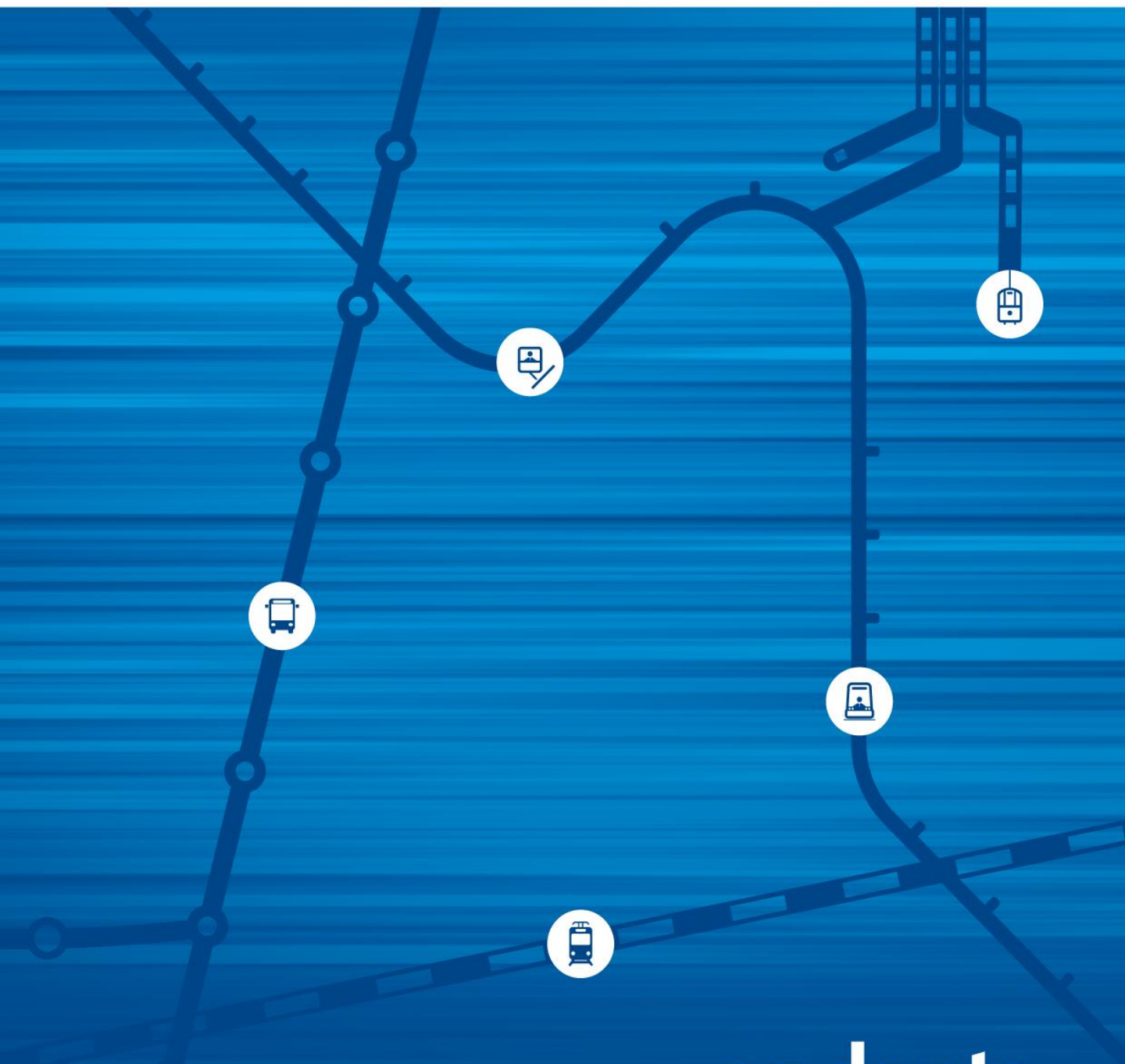


novembro 2015
Informação Intermodal Andante



andante
Todos os transportes na sua mão

O mês de novembro regista validações intermodais acima das verificadas no mesmo período do ano anterior (+1,12%) sendo este crescimento sustentado numa subida de 2,00% das validações de títulos ocasionais e de 1,93% das validações de títulos de assinatura social contrariamente aos títulos de assinatura normal que traduzem uma ligeira quebra de 0,89%.

A quantidade vendida de assinaturas, normais e sociais, apresenta uma acentuada quebra global de 15,19% contrariamente aos títulos ocasionais que apresentam uma subida de 2,10% face a novembro de 2014.

É de salientar uma expressiva redução de 26,41% da quantidade vendida de assinaturas no mês de novembro para utilização em dezembro relativamente ao mesmo período do ano anterior.

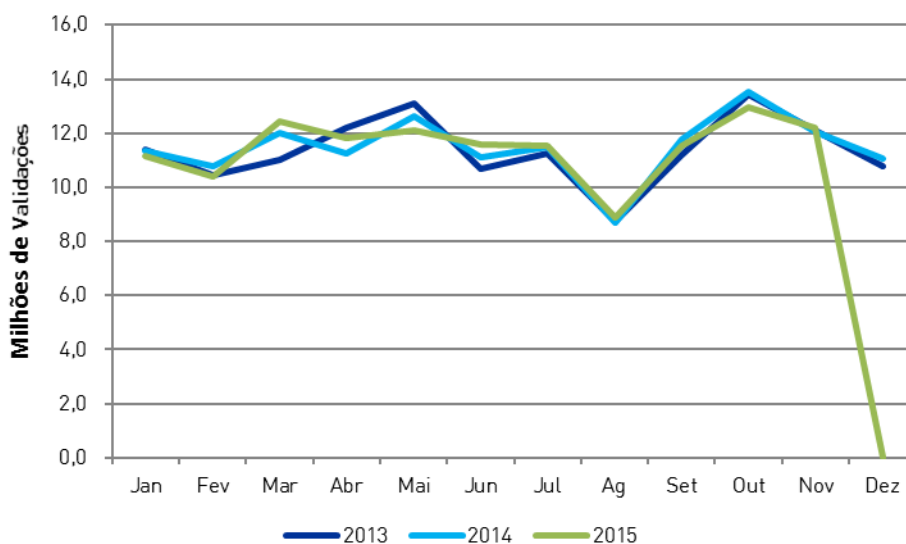
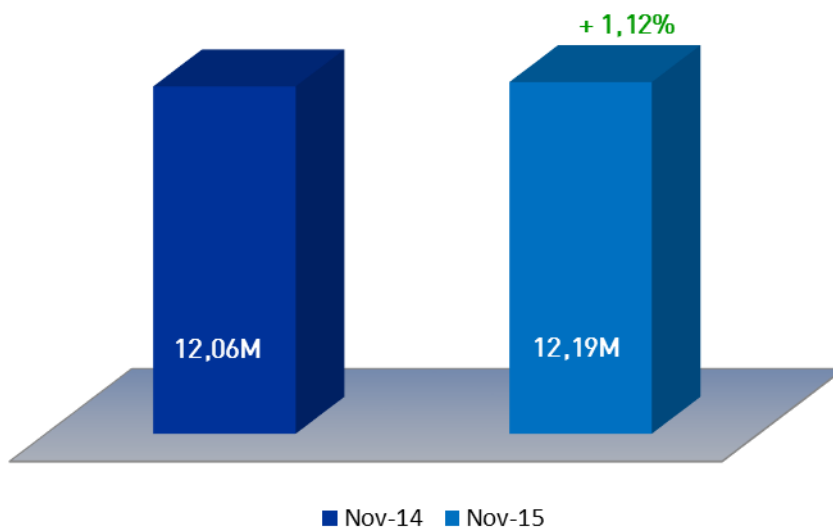
No que se refere às vendas de cartões, há a registar um crescimento de 10,85% comparado com o mês de novembro de 2014.

As vendas em valor apresentam uma redução global de 7,87% face ao mesmo mês do ano anterior sustentada nos decréscimos ocorridos na venda de assinaturas normais e sociais.

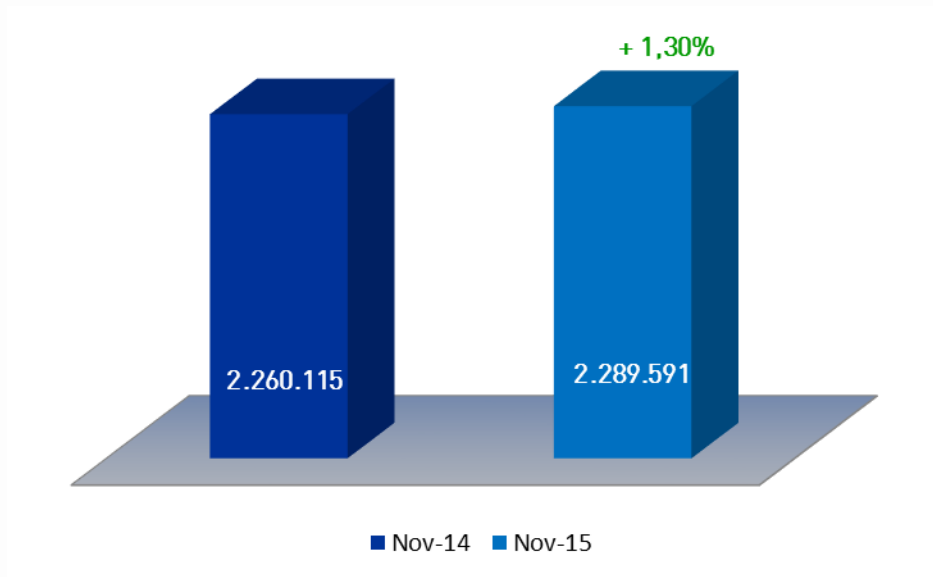
O acréscimo de receita proveniente da venda de cartões em papel (+33,48%) e em PVC (+22,96%) resulta maioritariamente do aumento do preço dos cartões verificado no início do ano.

	MENSAL			ACUMULADO NO ANO		
	Nov-14	Nov-15	Δ Nov-14/15	Nov-14	Nov-15	Δ Nov-14/15
Validações	12 055 129	12 190 724	1,12%	126 709 449	126 551 430	-0,12%
Valor	7 461 184,45 €	6 873 935,90 €	-7,87%	79 331 287,01 €	80 277 600,20 €	1,19%
Quantidade	2 260 115	2 289 591	1,30%	27 363 859	27 750 870	1,41%

Validações	MENSAL			ACUMULADO NO ANO			
	Nov-14	Nov-15	Δ Nov-14/15	Nov-14	Nov-15	Δ Nov-14/15	
Tít. Ocasionais	2 661 053	2 714 148	2,00%	32 637 168	32 604 114	-0,10%	
Tít. Assinatura	Normal	3 508 314	3 477 214	-0,89%	37 381 127	36 797 861	-1,56%
	Social	5 885 762	5 999 362	1,93%	56 691 154	57 149 455	0,81%
	12 055 129	12 190 724	1,12%	126 709 449	126 551 430	-0,12%	



Quantidade Vendida	MENSAL			ACUMULADO NO ANO			
	Nov-14	Nov-15	Δ Nov-14/15	Nov-14	Nov-15	Δ Nov-14/15	
Tít. Ocasionais	1 986 426	2 028 073	2,10%	24 244 888	24 451 265	0,85%	
Tít. Assinatura	Normal	60 676	52 791	-13,00%	603 227	600 452	-0,46%
	Social	100 076	83 537	-16,53%	927 945	932 514	0,49%
Cartões	Papel	107 171	119 192	11,22%	1 514 893	1 693 272	11,78%
	PVC	5 766	5 998	4,02%	72 906	73 367	0,63%
Unidades	2 260 115	2 289 591	1,30%	27 363 859	27 750 870	1,41%	



Valor das Vendas	MENSAL			ACUMULADO NO ANO		
	Nov-14	Nov-15	Δ Nov-14/15	Nov-14	Nov-15	Δ Nov-14/15
Tít. Ocasionais	2 662 546,35 €	2 748 196,05 €	3,22%	32 879 838,55 €	33 491 783,85 €	1,86%
Tít. Assinatura						
Normal	2 185 730,90 €	1 912 139,00 €	-12,52%	21 685 611,91 €	21 647 172,20 €	-0,18%
Social	2 533 880,20 €	2 110 795,65 €	-16,70%	23 683 248,60 €	23 733 132,30 €	0,21%
Cartões						
Papel	53 574,50 €	71 509,20 €	33,48%	757 237,95 €	1 015 653,35 €	34,13%
PVC	25 452,50 €	31 296,00 €	22,96%	325 350,00 €	389 858,50 €	19,83%
	7 461 184,45 €	6 873 935,90 €	-7,87%	79 331 287,01 €	80 277 600,20 €	1,19%

