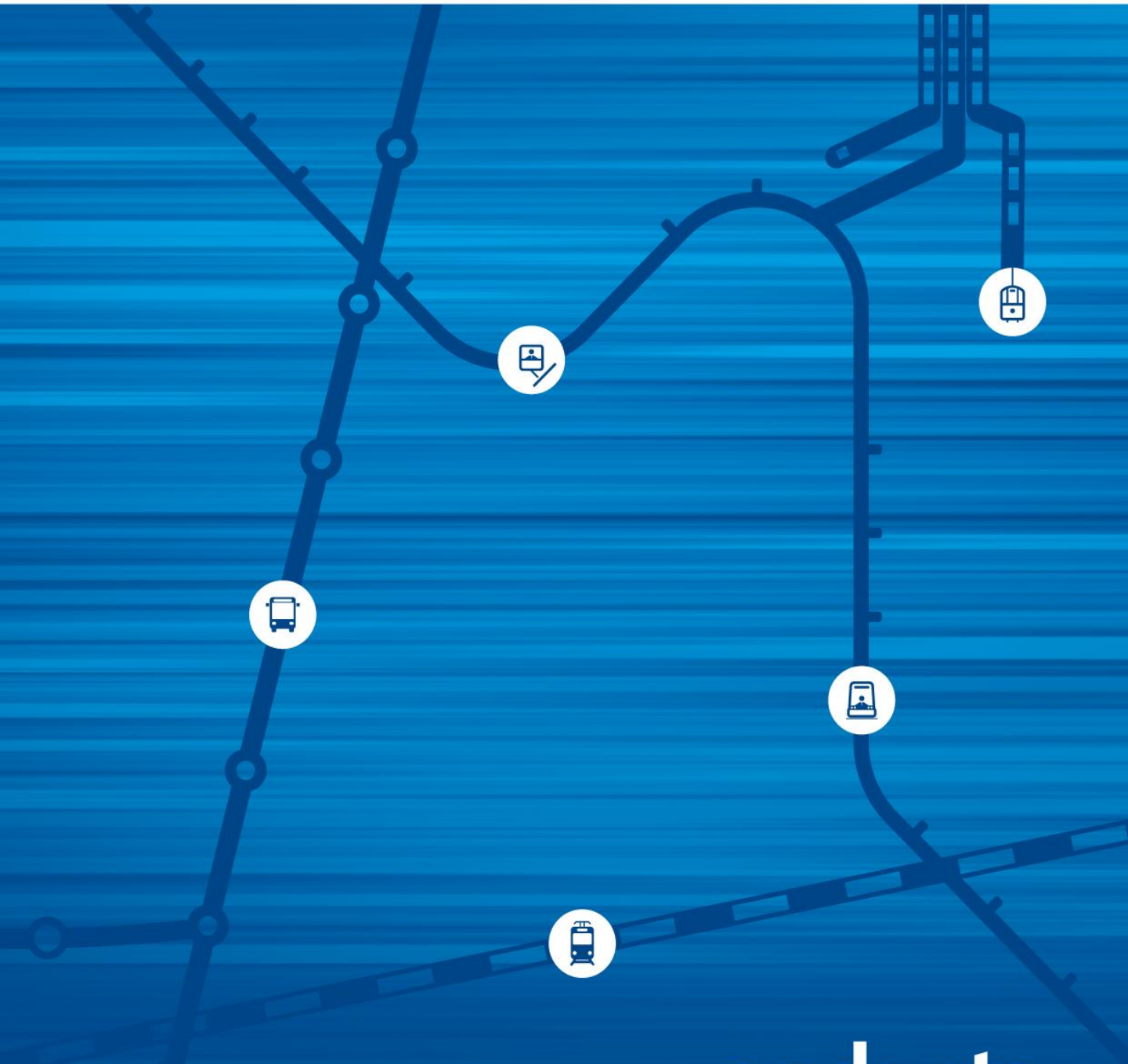


maio 2016

Informação Intermodal Andante



andante
Todos os transportes na sua mão

O mês de maio regista um acréscimo das validações intermodais de 2,76% face ao período homólogo do ano anterior.

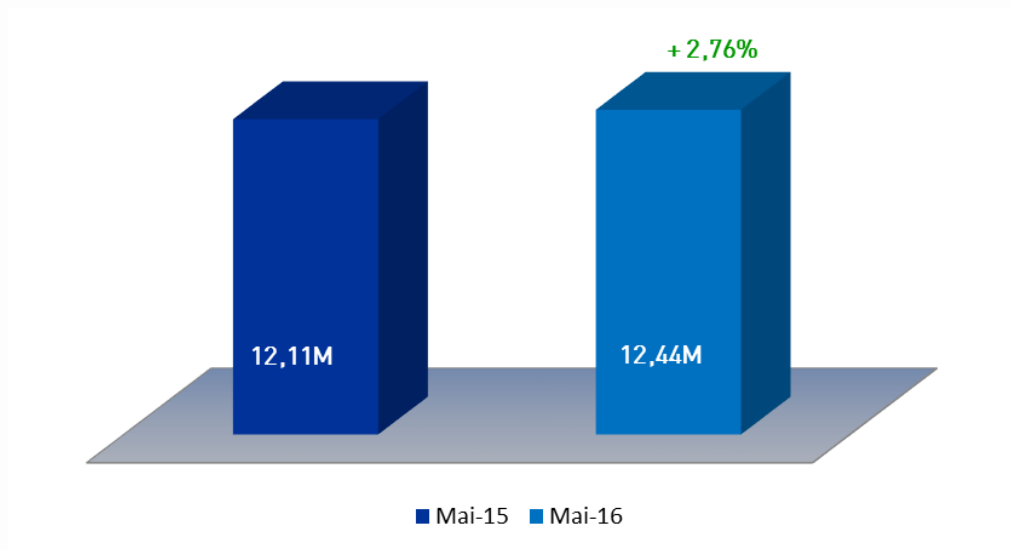
A quantidade vendida de títulos de transporte reflete igualmente uma subida global de 4,33% face a maio de 2015.

Relativamente aos cartões de suporte, é de salientar que o crescimento de 32,38% dos cartões em PVC se explica em parte pela venda excecional de 1.403 cartões para reposição de regalias de transporte a funcionários e familiares STCP.

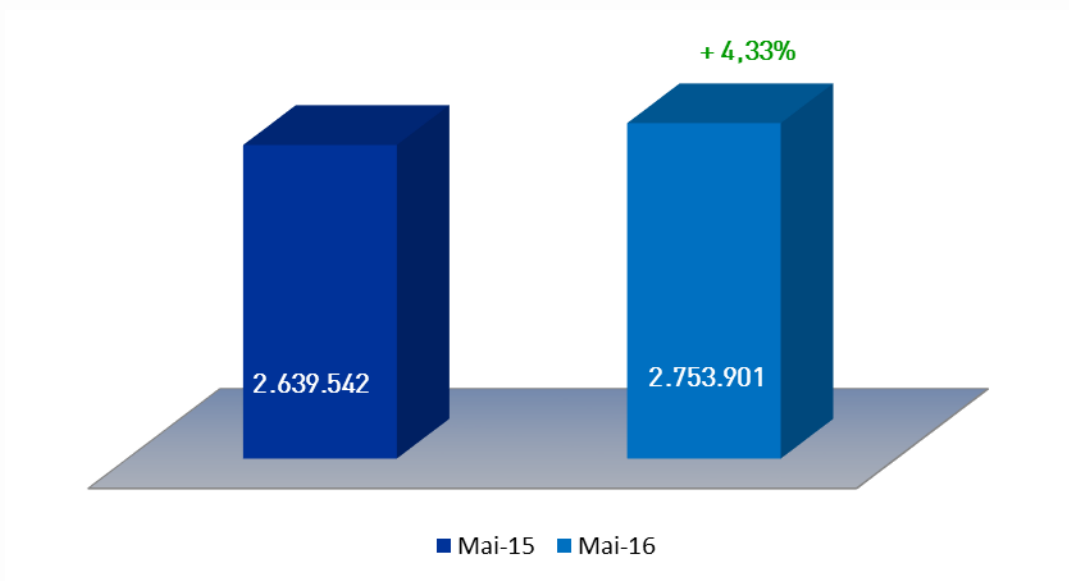
As vendas em valor confirmam as conclusões anteriores, registando um acréscimo de 3,53% face ao mesmo período do ano anterior.

| Quadro 1 | MENSAL | | | ACUMULADO NO ANO | | |
|----------------------------------|----------------|----------------|-------------|------------------|-----------------|-------------|
| | Mai-15 | Mai-16 | Δ Mai-15/16 | Mai-15 | Mai-16 | Δ Mai-15/16 |
| Validações (ver quadro 2) | 12 109 955 | 12 444 090 | 2,76% | 57 894 789 | 57 772 766 | -0,21% |
| Quantidade (ver quadro 3) | 2 639 542 | 2 753 901 | 4,33% | 11 593 557,00 € | 11 841 047,00 € | 2,13% |
| Valor (ver quadro 4) | 8 031 425,80 € | 8 315 269,20 € | 3,53% | 36 305 134 | 37 514 616 | 3,33% |

| Quadro 2 - Validações | | MENSAL | | | ACUMULADO NO ANO | | |
|------------------------|---------------|-------------------|-------------------|--------------|-------------------|-------------------|---------------|
| | | Mai-15 | Mai-16 | Δ Mai-15/16 | Mai-15 | Mai-16 | Δ Mai-15/16 |
| Tít. Ocasionais | | 3 056 315 | 3 168 087 | 3,66% | 13 658 332 | 13 766 194 | 0,79% |
| Tít. Assinatura | Normal | 3 433 991 | 3 479 792 | 1,33% | 17 117 911 | 16 808 190 | -1,81% |
| | Social | 5 619 649 | 5 796 211 | 3,14% | 27 118 546 | 27 198 382 | 0,29% |
| | | 12 109 955 | 12 444 090 | 2,76% | 57 894 789 | 57 772 766 | -0,21% |



| Quadro 3 - Quantidade Vendida | | MENSAL | | | ACUMULADO NO ANO | | |
|-------------------------------|---------------|------------------|------------------|--------------|-------------------|-------------------|--------------|
| | | Mai-15 | Mai-16 | Δ Mai-15/16 | Mai-15 | Mai-16 | Δ Mai-15/16 |
| Tít. Opcionais | | 2 300 858 | 2 386 204 | 3,71% | 10 198 244 | 10 315 379 | 1,15% |
| Tít. Assinatura | Normal | 61 444 | 63 826 | 3,88% | 287 697 | 305 844 | 6,31% |
| | Social | 98 562 | 100 977 | 2,45% | 458 598 | 470 953 | 2,69% |
| Cartões | Papel | 173 706 | 196 312 | 13,01% | 624 030 | 718 790 | 15,19% |
| | PVC | 4 972 | 6 582 | 32,38% | 24 988 | 30 081 | 20,38% |
| Unidades | | 2 639 542 | 2 753 901 | 4,33% | 11 593 557 | 11 841 047 | 2,13% |



| Quadro 4 - Valor das Vendas | | MENSAL | | | ACUMULADO NO ANO | | |
|-----------------------------|---------------|-----------------------|-----------------------|--------------|------------------------|------------------------|--------------|
| | | Mai-15 | Mai-16 | Δ Mai-15/16 | Mai-15 | Mai-16 | Δ Mai-15/16 |
| Tít. Ocasionais | | 3 177 503,95 € | 3 321 386,00 € | 4,53% | 13 821 679,65 € | 14 100 796,75 € | 2,02% |
| Tít. Assinatura | Normal | 2 218 502,00 € | 2 292 539,00 € | 3,34% | 10 356 918,40 € | 10 982 285,40 € | 6,04% |
| | Social | 2 504 030,65 € | 2 554 968,80 € | 2,03% | 11 615 233,65 € | 11 862 961,45 € | 2,13% |
| Cartões | Papel | 104 194,20 € | 117 779,40 € | 13,04% | 374 213,05 € | 431 229,10 € | 15,24% |
| | PVC | 27 195,00 € | 28 596,00 € | 5,15% | 137 089,50 € | 137 343,00 € | 0,18% |
| | | 8 031 425,80 € | 8 315 269,20 € | 3,53% | 36 305 134,25 € | 37 514 615,70 € | 3,33% |

