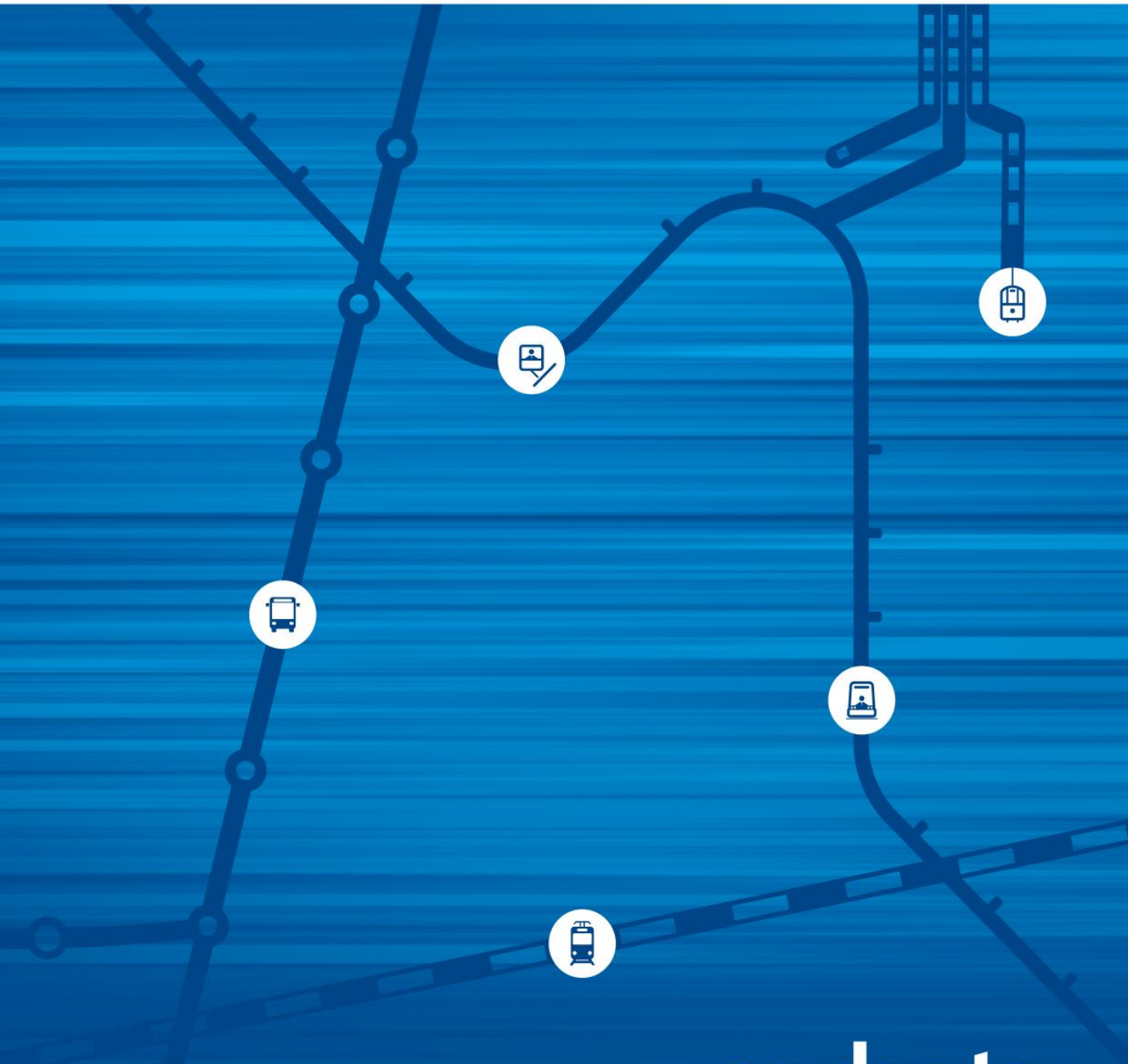


julho 2016
Informação Intermodal Andante



andante
Todos os transportes na sua mão

O mês de julho registra um decréscimo das validações intermodais de 4,82% face ao período homólogo do ano anterior.

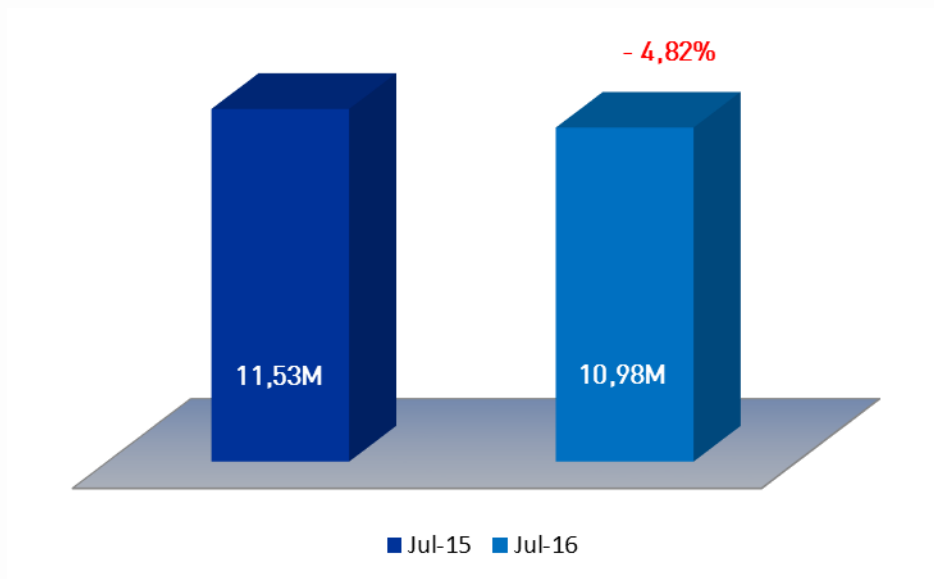
A quantidade vendida de títulos ocasionais apresenta uma diminuição de 2,22% contrariamente aos títulos de assinatura que registam uma subida de 4,05% relativamente ao mês de julho de 2015.

Relativamente aos cartões de suporte, continua a verificar-se um crescimento acentuado, essencialmente dos cartões em PVC (57,55%), que se explica, em parte, pela venda excecional de cartões para reposição de regalias de transporte a funcionários e familiares STCP e também pela necessidade de regularização de carregamentos STCP em cartões STCP e carregamentos intermodais em cartões Andante.

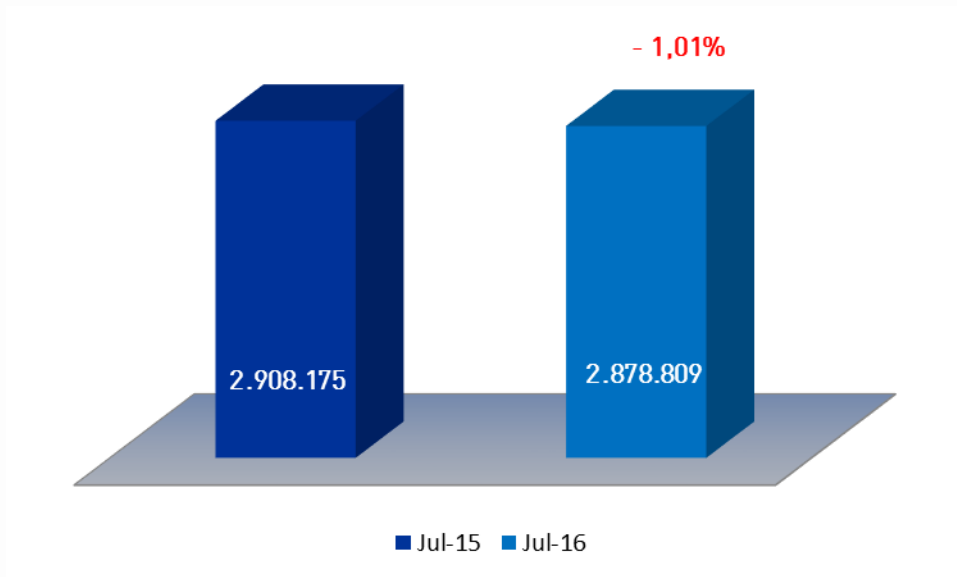
As vendas em valor seguem a tendência das quantidades vendidas, registando um decréscimo de 0,74% nos títulos ocasionais, uma subida de 4,45% nos títulos de assinatura e uma subida de 19,43% nos cartões de suporte.

Quadro 1	MENSAL			ACUMULADO NO ANO		
	Jul-15	Jul-16	Δ Jul-15/16	Jul-15	Jul-16	Δ Jul-15/16
Validações (ver quadro 2)	11 531 767	10 975 530	-4,82%	81 012 565	80 360 406	-0,81%
Quantidade (ver quadro 3)	2 908 175	2 878 809	-1,01%	17 218 053	17 424 580	1,20%
Valor (ver quadro 4)	6 884 500,30 €	7 026 518,20 €	2,06%	50 696 787	51 999 525	2,57%

Quadro 2 - Validações		MENSAL			ACUMULADO NO ANO		
		Jul-15	Jul-16	Δ Jul-15/16	Jul-15	Jul-16	Δ Jul-15/16
Tít. Ocasionais		3 461 631	3 362 299	-2,87%	20 254 300	20 241 071	-0,07%
Tít. Assinatura	Normal	3 516 110	3 251 807	-7,52%	23 957 860	23 399 980	-2,33%
	Social	4 554 026	4 361 424	-4,23%	36 800 405	36 719 355	-0,22%
		11 531 767	10 975 530	-4,82%	81 012 565	80 360 406	-0,81%



Quadro 3 - Quantidade Vendida		MENSAL			ACUMULADO NO ANO		
		Jul-15	Jul-16	Δ Jul-15/16	Jul-15	Jul-16	Δ Jul-15/16
Tít. Ocasionais		2 604 955	2 547 021	-2,22%	15 203 386	15 225 866	0,15%
Tít. Assinatura	Normal	43 567	46 928	7,71%	387 501	412 426	6,43%
	Social	61 062	61 942	1,44%	599 335	605 706	1,06%
Cartões	Papel	193 366	214 686	11,03%	992 540	1 134 927	14,35%
	PVC	5 225	8 232	57,55%	35 291	45 655	29,37%
Unidades		2 908 175	2 878 809	-1,01%	17 218 053	17 424 580	1,20%



Quadro 4 - Valor das Vendas		MENSAL			ACUMULADO NO ANO		
		Jul-15	Jul-16	Δ Jul-15/16	Jul-15	Jul-16	Δ Jul-15/16
Tít. Ocasionais		3 588 470,35 €	3 562 053,85 €	-0,74%	20 711 115,50 €	20 953 578,70 €	1,17%
Tít. Assinatura	Normal	1 570 532,90 €	1 696 393,20 €	8,01%	12 380 214,20 €	14 820 029,00 €	19,71%
	Social	1 579 888,45 €	1 594 172,55 €	0,90%	16 815 219,80 €	15 324 364,55 €	-8,87%
Cartões	Papel	115 998,60 €	128 796,60 €	11,03%	595 280,65 €	680 885,50 €	14,38%
	PVC	29 610,00 €	45 102,00 €	52,32%	194 956,50 €	220 667,00 €	13,19%
		6 884 500,30 €	7 026 518,20 €	2,06%	50 696 786,65 €	51 999 524,75 €	2,57%

