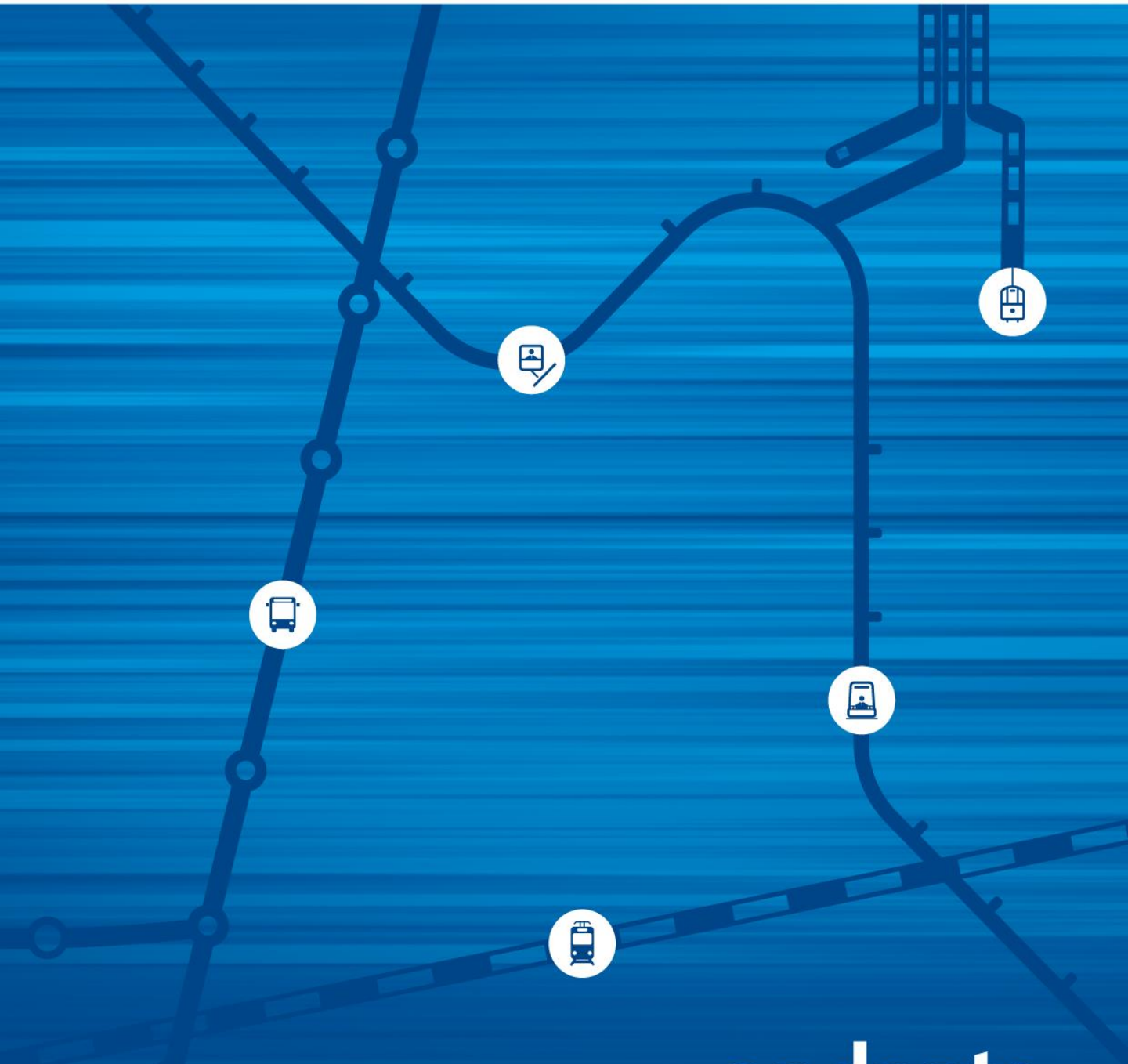


agosto 2016

Informação Intermodal Andante



andante
Todos os transportes na sua mão

O mês de agosto retoma a tendência de crescimento das validações intermodais registrando uma subida de 4,27%, relativamente ao mesmo período do ano anterior.

A quantidade vendida de títulos ocasionais e de assinaturas sociais regista valores acima dos verificados em igual período de 2015, apresentando subidas de 1,53% e 3,55% respetivamente, contrariamente aos títulos de assinatura normal que registam uma diminuição de 0,65%.

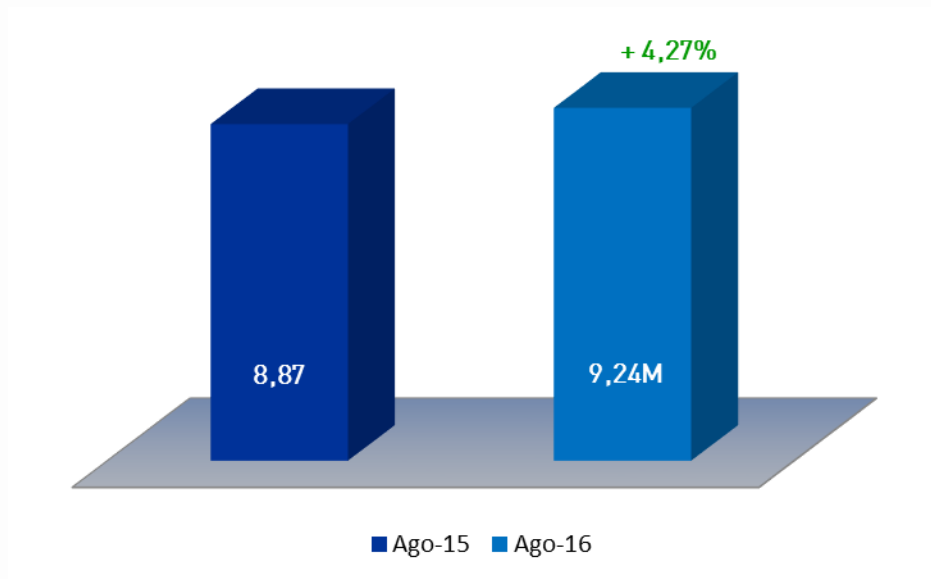
Relativamente aos cartões de suporte, continua a verificar-se um crescimento, embora já menos acentuado, dos cartões em PVC (24,37%), explicado em parte, pela venda excecional de cartões para reposição de regalias de transporte a funcionários e familiares STCP e também pela necessidade de regularização de carregamentos STCP em cartões STCP e carregamentos intermodais em cartões Andante.

Já a quantidade vendida dos cartões em papel, regista, no mês de agosto, um decréscimo de 9,78% face a igual período do ano anterior.

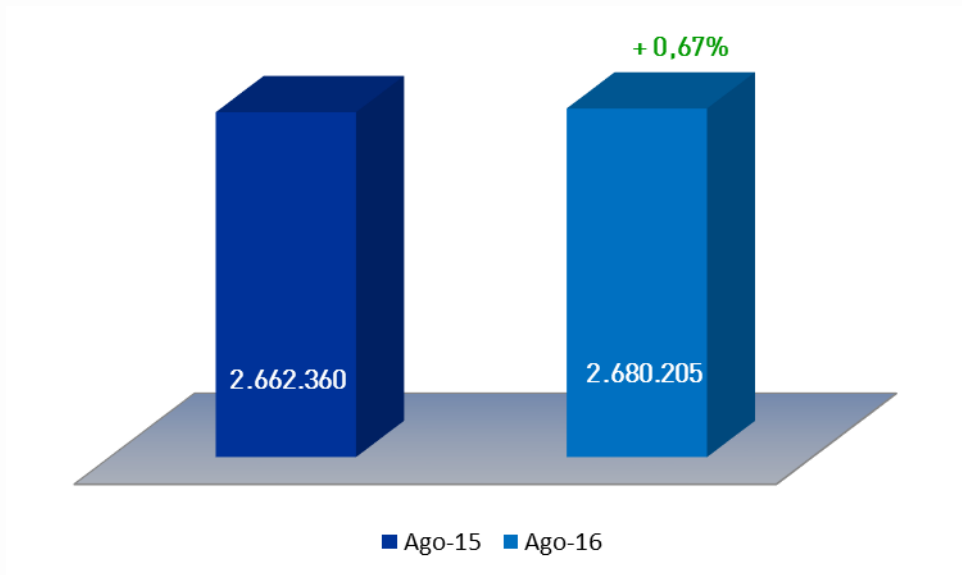
As vendas em valor seguem a tendência das quantidades vendidas, totalizando uma subida de 1,51% relativamente ao mês de agosto de 2015.

Quadro 1	MENSAL			ACUMULADO NO ANO		
	Ago-15	Ago-16	Δ Ago-15/16	Ago-15	Ago-16	Δ Ago-15/16
Validações (ver quadro 2)	8 866 046	9 244 600	4,27%	89 878 611	89 648 621	-0,26%
Quantidade (ver quadro 3)	2 662 360	2 680 205	0,67%	19 880 413	20 116 614	1,19%
Valor (ver quadro 4)	6 936 311,90 €	7 041 037,65 €	1,51%	57 633 099	59 151 580	2,63%

Quadro 2 - Validações		MENSAL			ACUMULADO NO ANO		
		Ago-15	Ago-16	Δ Ago-15/16	Ago-15	Ago-16	Δ Ago-15/16
Tít. Ocasionais		3 116 067	3 169 019	1,70%	23 370 367	23 419 892	0,21%
Tít. Assinatura	Normal	2 451 560	2 605 276	6,27%	26 409 420	26 019 607	-1,48%
	Social	3 298 419	3 470 305	5,21%	40 098 824	40 209 122	0,28%
		8 866 046	9 244 600	4,27%	89 878 611	89 648 621	-0,26%



Quadro 3 - Quantidade Vendida		MENSAL			ACUMULADO NO ANO		
		Ago-15	Ago-16	Δ Ago-15/16	Ago-15	Ago-16	Δ Ago-15/16
Tít. Ocasionais		2 330 169	2 365 714	1,53%	17 533 555	17 600 016	0,38%
Tít. Assinatura	Normal	52 495	52 154	-0,65%	439 996	466 913	6,12%
	Social	61 490	63 670	3,55%	660 825	669 916	1,38%
Cartões	Papel	212 958	192 140	-9,78%	1 205 498	1 327 509	10,12%
	PVC	5 248	6 527	24,37%	40 539	52 260	28,91%
Unidades		2 662 360	2 680 205	0,67%	19 880 413	20 116 614	1,19%



Quadro 4 - Valor das Vendas		MENSAL			ACUMULADO NO ANO		
		Ago-15	Ago-16	Δ Ago-15/16	Ago-15	Ago-16	Δ Ago-15/16
Tít. Ocasionais		3 275 069,90 €	3 355 453,95 €	2,45%	23 986 185,40 €	24 321 932,45 €	1,40%
Tít. Assinatura	Normal	1 898 948,90 €	1 884 493,60 €	-0,76%	15 849 696,00 €	16 787 544,60 €	5,92%
	Social	1 605 615,20 €	1 650 385,30 €	2,79%	16 850 302,10 €	16 989 135,15 €	0,82%
Cartões	Papel	127 738,90 €	115 273,80 €	-9,76%	723 019,55 €	796 424,50 €	10,15%
	PVC	28 939,00 €	35 431,00 €	22,43%	223 895,50 €	256 543,00 €	14,58%
		6 936 311,90 €	7 041 037,65 €	1,51%	57 633 098,55 €	59 151 579,70 €	2,63%

