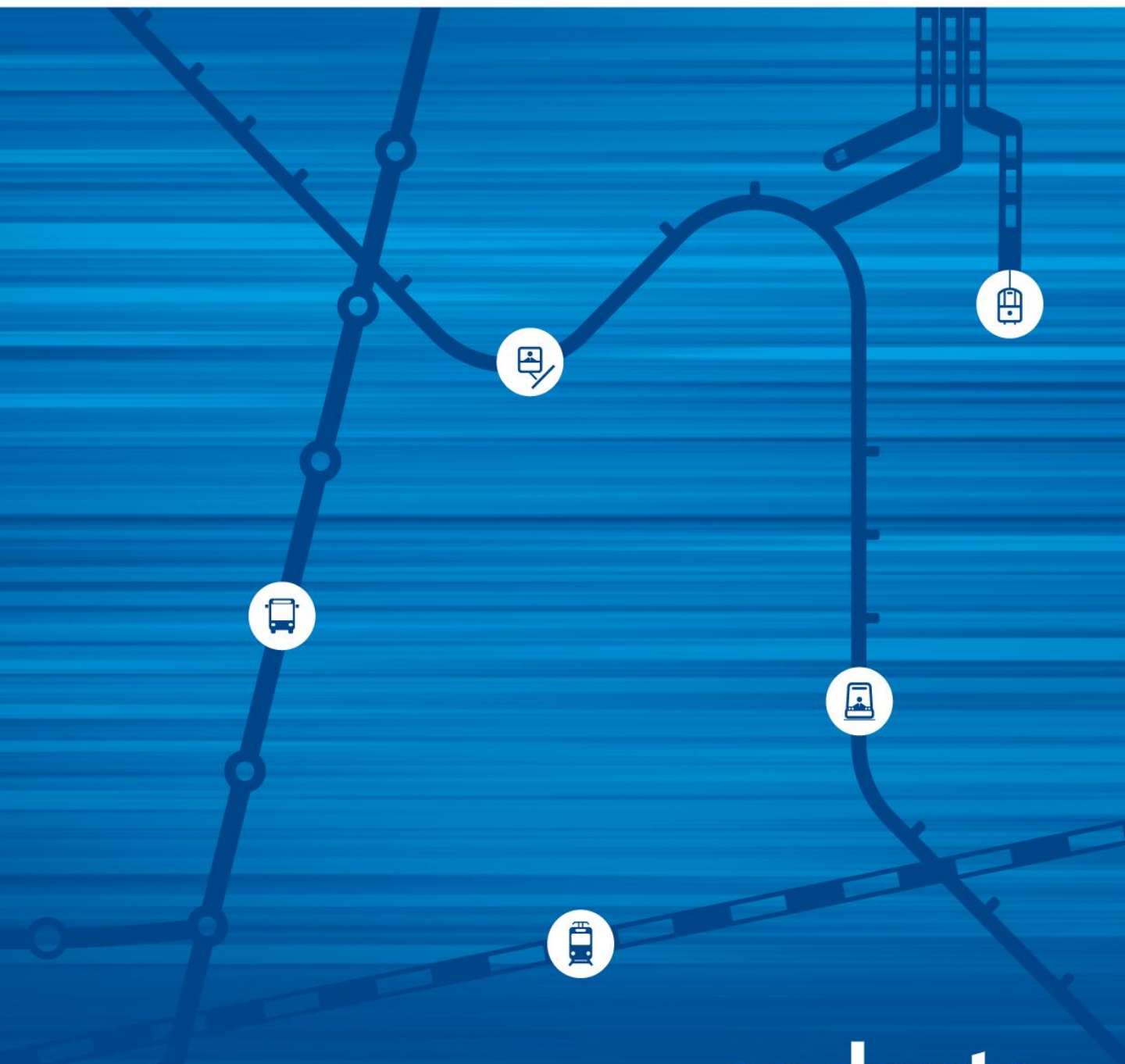


outubro 2016

Informação Intermodal Andante



andante
Todos os transportes na sua mão

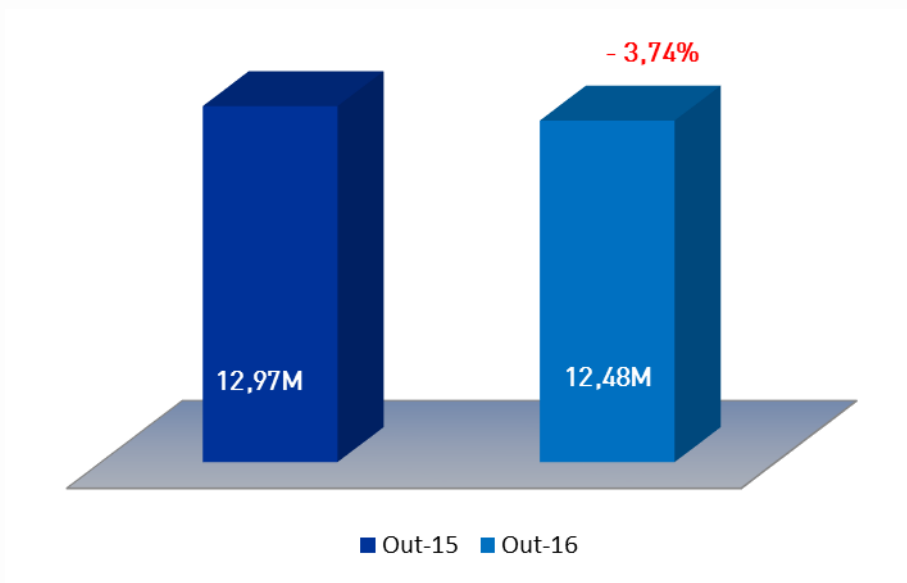
O mês de outubro regista um decréscimo das validações intermodais de 3,74%, relativamente ao mesmo período do ano anterior.

A quantidade vendida de títulos de transporte e cartões de suporte Andante apresenta uma evolução positiva com uma subida de 0,51% e 12,39%, respetivamente, face a outubro de 2015.

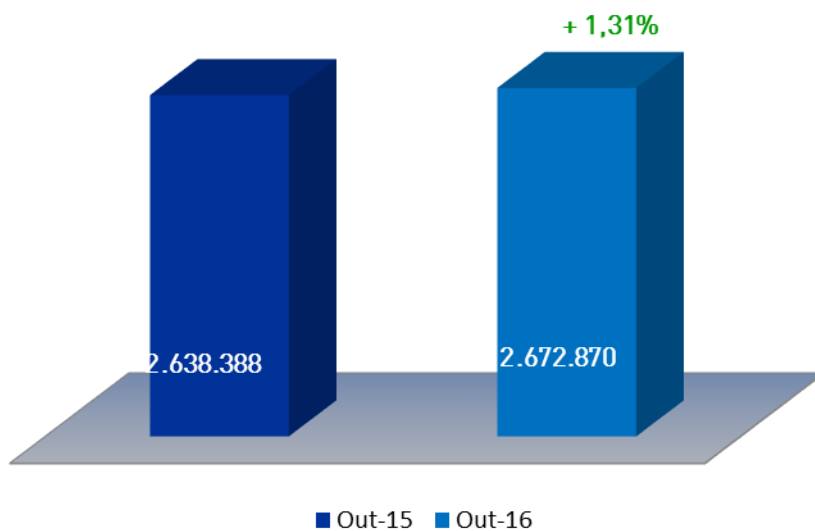
As vendas em valor acompanham a tendência das quantidades vendidas, com uma subida de 2,97% nos títulos de transporte e de 10,48% nos cartões de suporte, relativamente ao mesmo mês de 2015.

Quadro 1	MENSAL			ACUMULADO NO ANO		
	Out-15	Out-16	Δ Out-15/16	Out-15	Out-16	Δ Out-15/16
Validações (ver quadro 2)	12 965 942	12 481 027	-3,74%	114 360 706	113 942 218	-0,37%
Quantidade (ver quadro 3)	2 638 388	2 672 870	1,31%	25 461 470	25 700 546	0,94%
Valor (ver quadro 4)	7 510 175,55 €	7 744 758,25 €	3,12%	73 409 663,95 €	74 676 862,85 €	1,73%

Quadro 2 - Validações		MENSAL			ACUMULADO NO ANO		
		Out-15	Out-16	Δ Out-15/16	Out-15	Out-16	Δ Out-15/16
Tít. Ocasionais		3 122 762	3 129 391	0,21%	29 889 966	29 935 130	0,15%
Tít. Assinatura	Normal	3 645 435	3 475 574	-4,66%	33 320 647	32 860 563	-1,38%
	Social	6 197 745	5 876 062	-5,19%	51 150 093	51 146 525	-0,01%
		12 965 942	12 481 027	-3,74%	114 360 706	113 942 218	-0,37%



Quadro 3 - Quantidade Vendida		MENSAL			ACUMULADO NO ANO		
		Out-15	Out-16	Δ Out-15/16	Out-15	Out-16	Δ Out-15/16
Tít. Ocasionais		2 318 623	2 325 495	0,30%	22 423 225	22 470 510	0,21%
Tít. Assinatura	Normal	52 329	56 786	8,52%	547 817	572 699	4,54%
	Social	89 555	90 664	1,24%	848 977	849 164	0,02%
Cartões	Papel	166 908	188 370	12,86%	1 574 082	1 728 185	9,79%
	PVC	10 973	11 555	5,30%	67 369	79 988	18,73%
Unidades		2 638 388	2 672 870	1,31%	25 461 470	25 700 546	0,94%



Quadro 4 - Valor das Vendas	MENSAL			ACUMULADO NO ANO			
	Out-15	Out-16	Δ Out-15/16	Out-15	Out-16	Δ Out-15/16	
Tít. Ocasionais	3 193 310,25 €	3 222 835,60 €	0,92%	30 743 629,85 €	31 119 538,40 €	1,22%	
Tít. Assinatura	Normal	1 888 246,30 €	2 055 508,70 €	8,86%	19 740 989,60 €	20 611 838,40 €	4,41%
	Social	2 273 304,20 €	2 294 821,15 €	0,95%	21 622 336,65 €	21 512 148,55 €	-0,51%
Cartões	Papel	100 132,80 €	113 005,80 €	12,86%	944 145,35 €	1 036 802,50 €	9,81%
	PVC	55 182,00 €	58 587,00 €	6,17%	358 562,50 €	396 535,00 €	10,59%
	7 510 175,55 €	7 744 758,25 €	3,12%	73 409 663,95 €	74 676 862,85 €	1,73%	

