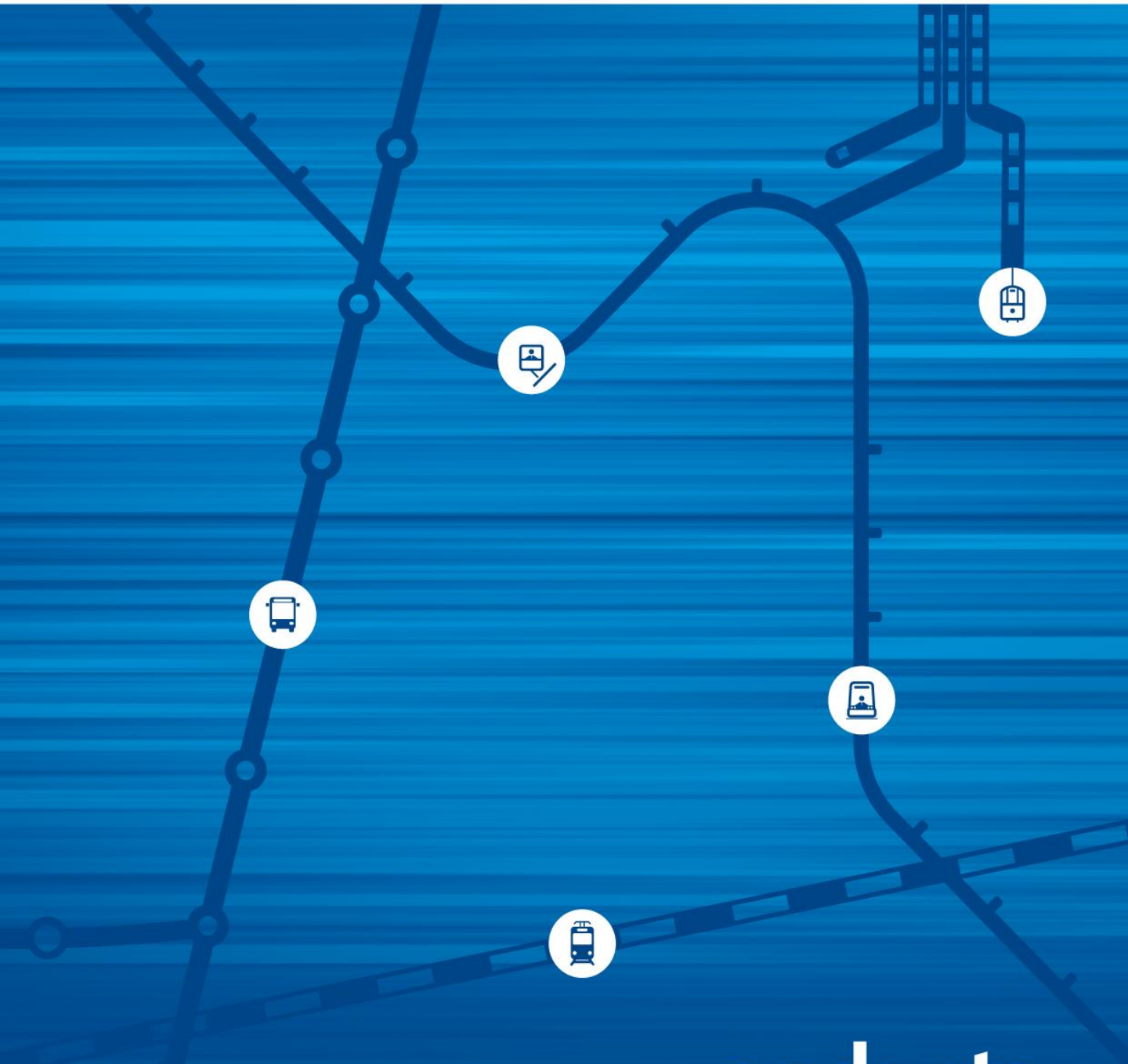


novembro 2016

# Informação Intermodal Andante



**andante**  
Todos os transportes na sua mão

O mês de novembro regista uma subida das validações intermodais de 0,87%, relativamente ao mesmo período do ano anterior.

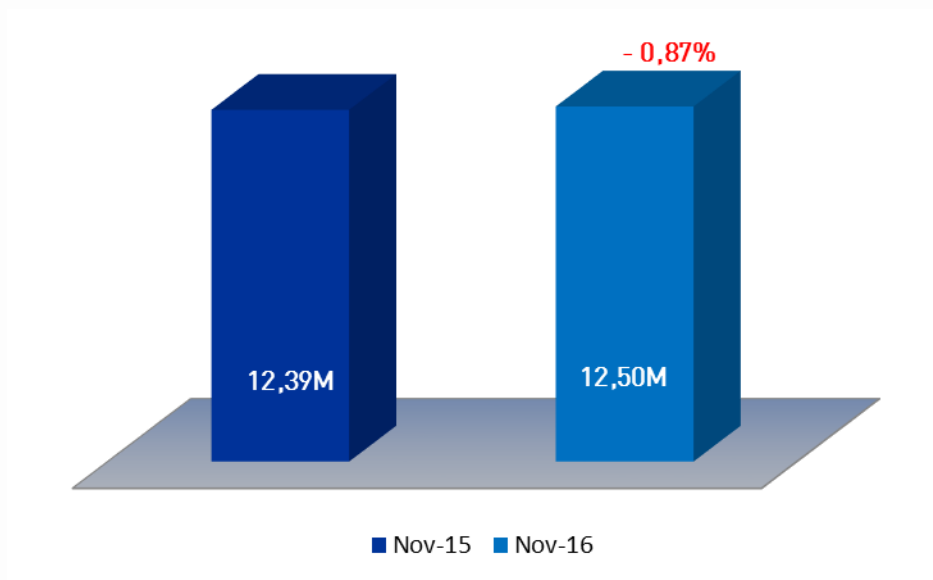
A venda de títulos de transporte e cartões de suporte regista um comportamento semelhante, em quantidade e em valor.

Os títulos ocasionais e cartões de suporte apresentam subidas de 1,13% e 16,61%, respetivamente, nas quantidades vendidas, e 1,88% e 15,10%, respetivamente, nas vendas em valor.

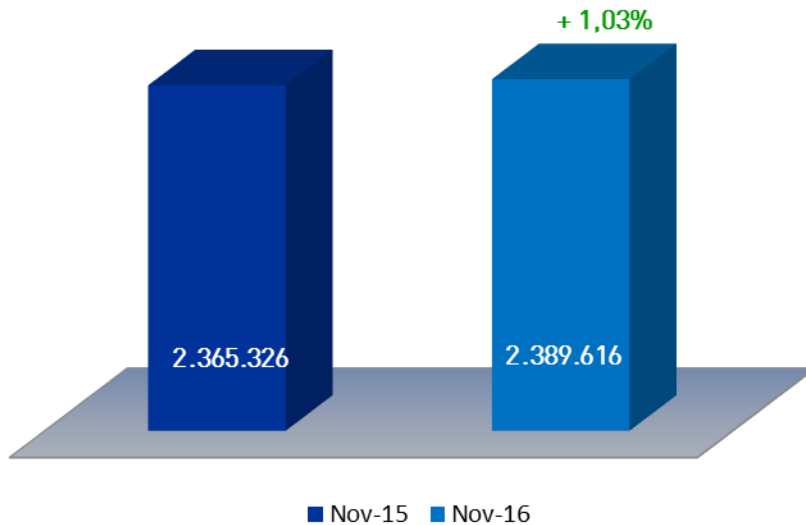
Contrariamente, os títulos de assinatura, normais e sociais, registam um decréscimo global de 11,98% na quantidade vendida e 11,73% nas vendas em valor.

Quadro 1	MENSAL			ACUMULADO NO ANO		
	Nov-15	Nov-16	Δ Nov-15/16	Nov-15	Nov-16	Δ Nov-15/16
<b>Validações</b> (ver quadro 2)	12 391 066	12 498 655	0,87%	126 751 772	126 490 697	-0,21%
<b>Quantidade</b> (ver quadro 3)	2 365 326	2 389 616	1,03%	27 826 796	28 130 185	1,09%
<b>Valor</b> (ver quadro 4)	7 799 864,55 €	7 294 293,80 €	-6,48%	81 209 528,50 €	82 430 075,15 €	1,50%

Quadro 2 - Validações	MENSAL			ACUMULADO NO ANO		
	Nov-15	Nov-16	Δ Nov-15/16	Nov-15	Nov-16	Δ Nov-15/16
<b>Tít. Ocasionais</b>	2 748 660	2 798 762	1,82%	32 638 626	32 742 891	0,32%
<b>Tít. Assinatura</b>						
<b>Normal</b>	3 538 879	3 615 480	2,16%	36 859 526	36 490 977	-1,00%
<b>Social</b>	6 103 527	6 084 413	-0,31%	57 253 620	57 256 829	0,01%
	<b>12 391 066</b>	<b>12 498 655</b>	<b>0,87%</b>	<b>126 751 772</b>	<b>126 490 697</b>	<b>-0,21%</b>



Quadro 3 - Quantidade Vendida		MENSAL			ACUMULADO NO ANO		
		Nov-15	Nov-16	Δ Nov-15/16	Nov-15	Nov-16	Δ Nov-15/16
<b>Tít. Ocasionais</b>		2 072 489	2 095 894	1,13%	24 495 714	24 590 914	0,39%
<b>Tít. Assinatura</b>	<b>Normal</b>	62 368	55 890	-10,39%	610 185	633 037	3,75%
	<b>Social</b>	104 670	91 139	-12,93%	953 647	950 918	-0,29%
<b>Cartões</b>	<b>Papel</b>	119 801	139 975	16,84%	1 693 883	1 868 610	10,32%
	<b>PVC</b>	5 998	6 718	12,00%	73 367	86 706	18,18%
<b>Unidades</b>		<b>2 365 326</b>	<b>2 389 616</b>	<b>1,03%</b>	<b>27 826 796</b>	<b>28 130 185</b>	<b>1,09%</b>



Quadro 4 - Valor das Vendas		MENSAL			ACUMULADO NO ANO		
		Nov-15	Nov-16	Δ Nov-15/16	Nov-15	Nov-16	Δ Nov-15/16
<b>Tít. Ocasionais</b>		2 803 212,10 €	2 856 034,90 €	1,88%	33 546 841,95 €	34 005 722,00 €	1,37%
<b>Tít. Assinatura</b>	<b>Normal</b>	2 251 283,40 €	2 021 831,25 €	-10,19%	21 992 273,00 €	22 791 705,65 €	3,64%
	<b>Social</b>	2 642 198,45 €	2 297 679,25 €	-13,04%	24 264 535,10 €	24 080 291,60 €	-0,76%
<b>Cartões</b>	<b>Papel</b>	71 874,60 €	83 978,40 €	16,84%	1 016 019,95 €	1 121 050,90 €	10,34%
	<b>PVC</b>	31 296,00 €	34 770,00 €	11,10%	389 858,50 €	431 305,00 €	10,63%
		<b>7 799 864,55 €</b>	<b>7 294 293,80 €</b>	<b>-6,48%</b>	<b>81 209 528,50 €</b>	<b>82 430 075,15 €</b>	<b>1,50%</b>

