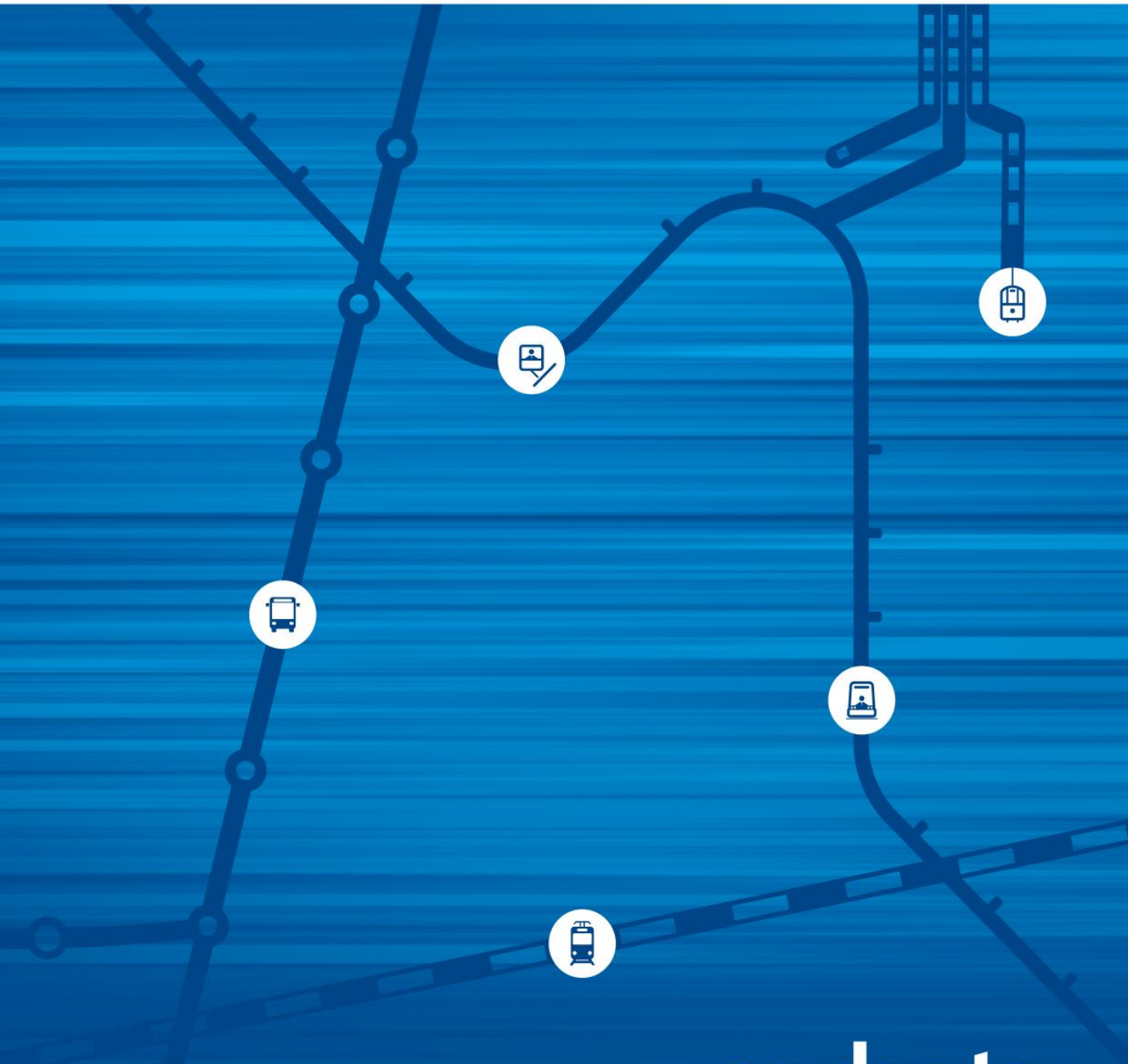


janeiro 2017  
Informação Intermodal Andante



**andante**  
Todos os transportes na sua mão

O mês de janeiro regista uma subida das validações intermodais de 8,74%, relativamente ao mesmo período do ano anterior.

A venda de títulos de transporte e cartões de suporte apresenta igualmente valores acima dos verificados em janeiro de 2016, com subidas de 10,68% e 91,98%, respetivamente, nas quantidades vendidas, e 6,66% e 14,26%, respetivamente, nas vendas em valor.

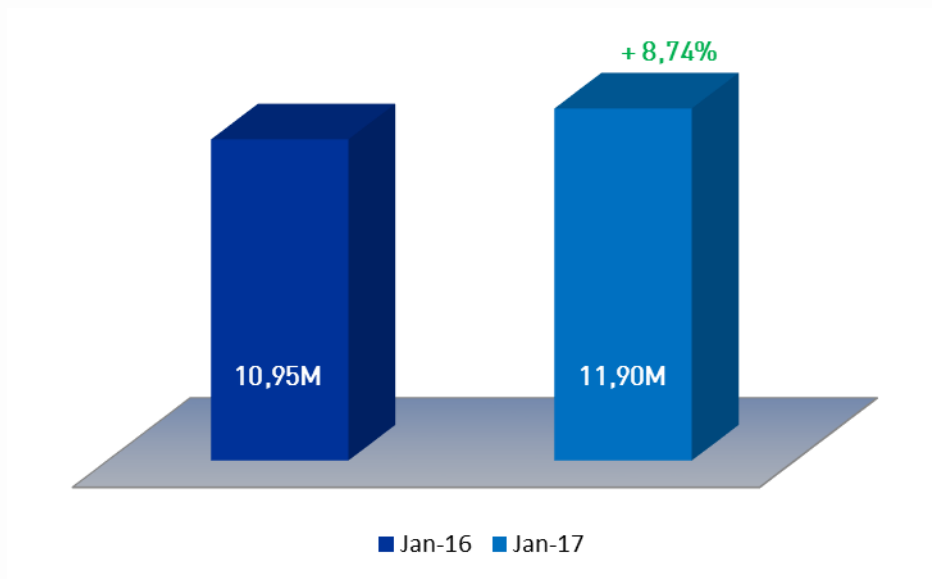
De salientar que o mês de janeiro de 2017 é marcado pelo lançamento da nova imagem dos cartões Andante associado à inserção de um prazo de validade, de 1 ano para os cartões em papel e de 5 anos para os cartões em PVC.

Para operacionalizar a referida alteração, foi implementada uma campanha para troca gratuita dos cartões antigos pelos novos cartões que se irá prolongar até 16 de julho de 2017 para os cartões em papel e até 16 de janeiro de 2018 para os cartões em PVC.

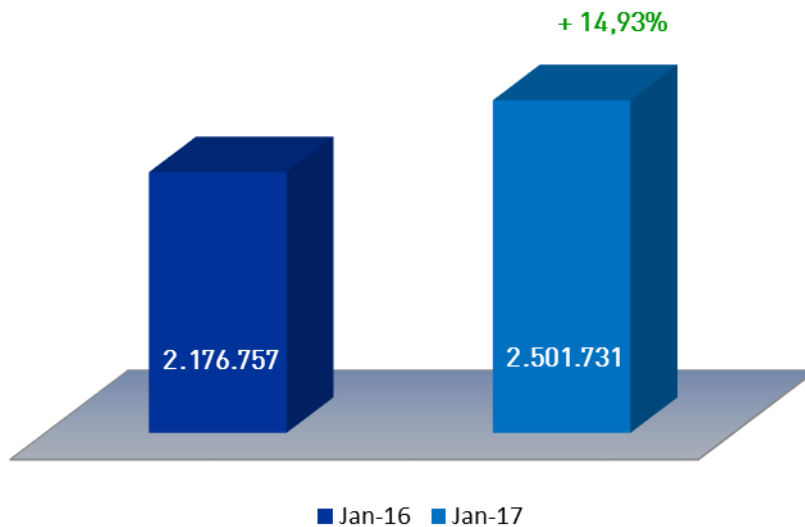
A referida alteração explica os expressivos acréscimos na quantidade de cartões referidos no quadro 3 de forma mais detalhada.

Quadro 1	MENSAL		
	Jan-16	Jan-17	Δ Jan-16/17
<b>Validações</b> (ver quadro 2)	10 946 522	11 903 408	8,74%
<b>Quantidade</b> (ver quadro 3)	2 176 757	2 501 731	14,93%
<b>Valor</b> (ver quadro 4)	7 340 475,40 €	7 836 044,00 €	6,75%

Quadro 2 - Validações	MENSAL		
	Jan-16	Jan-17	Δ Jan-16/17
<b>Tít. Ocasionais</b>	2 536 923	2 721 049	7,26%
<b>Tít. Assinatura</b> <b>Normal</b>	3 269 718	3 659 153	11,91%
<b>Social</b>	5 139 881	5 523 206	7,46%
	<b>10 946 522</b>	<b>11 903 408</b>	<b>8,74%</b>



Quadro 3 - Quantidade Vendida		MENSAL		
		Jan-16	Jan-17	Δ Jan-16/17
<b>Tít. Ocasionais</b>		1 902 682	2 095 884	10,15%
<b>Tít. Assinatura</b>	<b>Normal</b>	62 490	86 470	38,37%
	<b>Social</b>	97 863	101 052	3,26%
<b>Cartões</b>	<b>Papel</b>	108 626	191 324	76,13%
	<b>PVC</b>	5 096	27 001	429,85%
<b>Unidades</b>		<b>2 176 757</b>	<b>2 501 731</b>	<b>14,93%</b>



Quadro 4 - Valor das Vendas		MENSAL		
		Jan-16	Jan-17	Δ Jan-16/17
<b>Tít. Ocasionais</b>		2 541 286,80 €	2 753 192,65 €	8,34%
<b>Tít. Assinatura</b>	<b>Normal</b>	2 251 665,70 €	2 429 120,45 €	7,88%
	<b>Social</b>	2 454 779,30 €	2 547 761,90 €	3,79%
<b>Cartões</b>	<b>Papel</b>	65 166,60 €	77 499,00 €	18,92%
	<b>PVC</b>	27 577,00 €	28 470,00 €	3,24%
		<b>7 340 475,40 €</b>	<b>7 836 044,00 €</b>	<b>6,75%</b>

