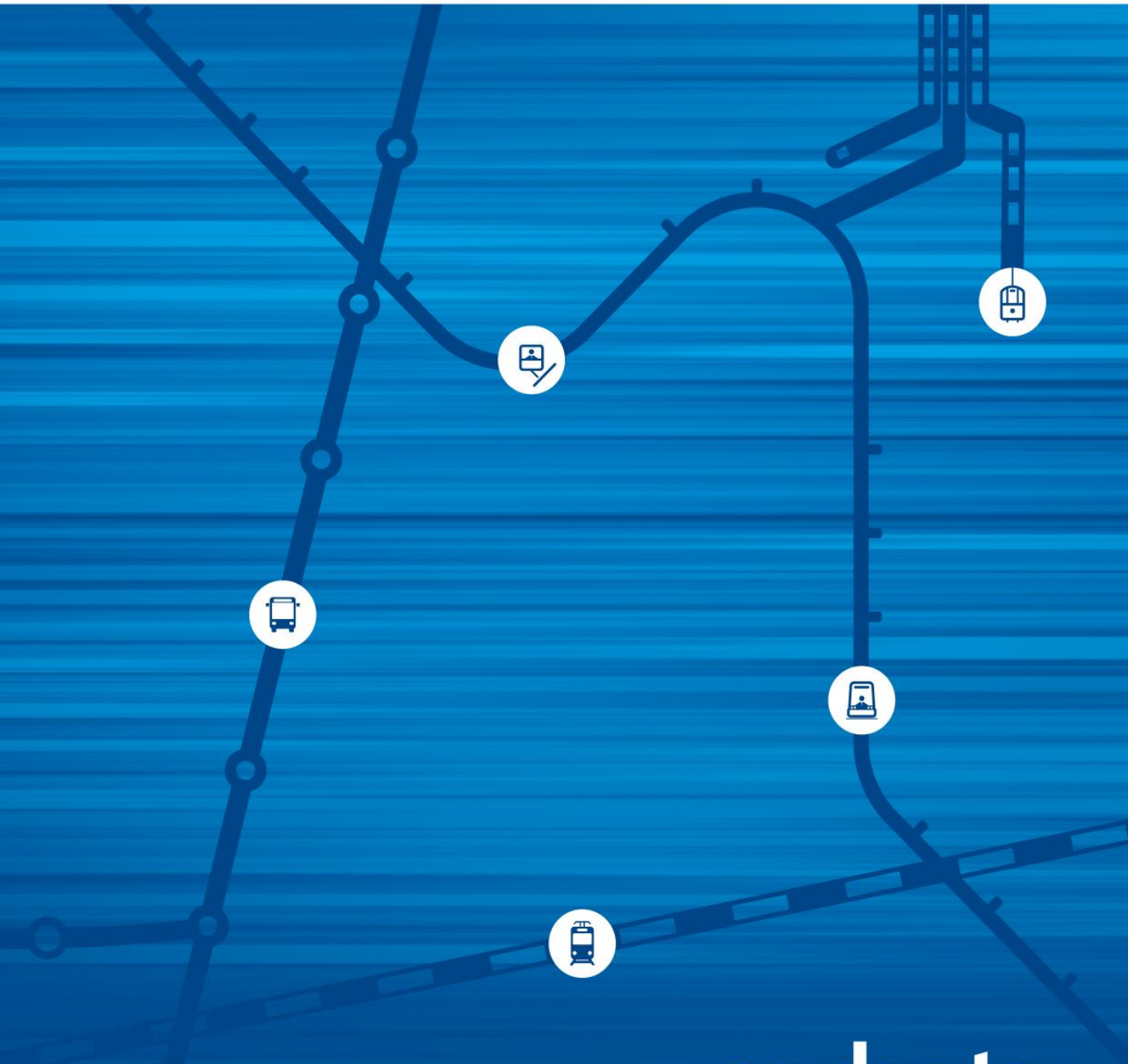


julho 2017

Informação Intermodal Andante



andante
Todos os transportes na sua mão

O mês de julho regista uma subida das validações intermodais de 3,85%, relativamente ao mesmo período do ano anterior.

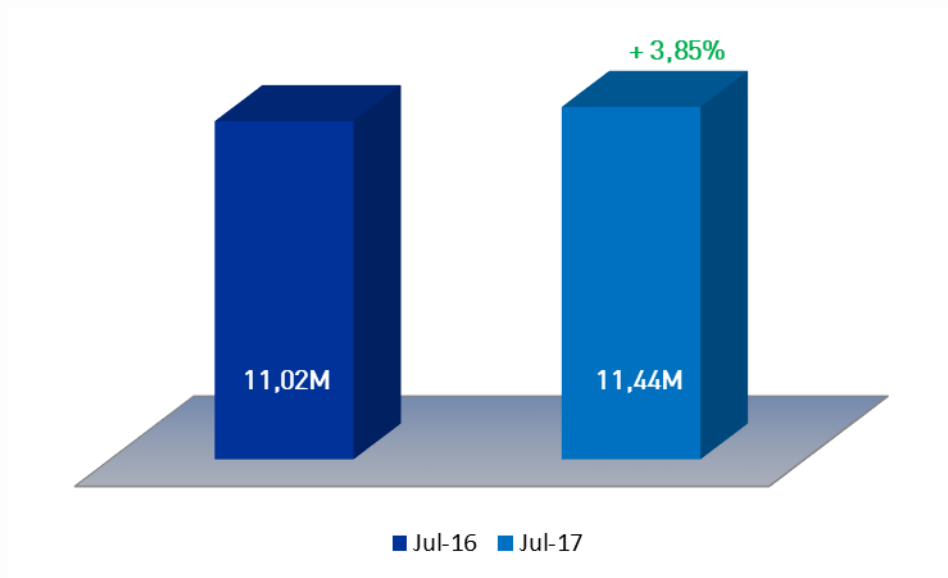
A análise da procura pela componente das vendas segue a tendência das validações intermodais, refletindo uma subida de 14,42%, nas vendas intermodais.

De referir que o expressivo aumento na quantidade de cartões se deve à campanha de troca gratuita em vigor.

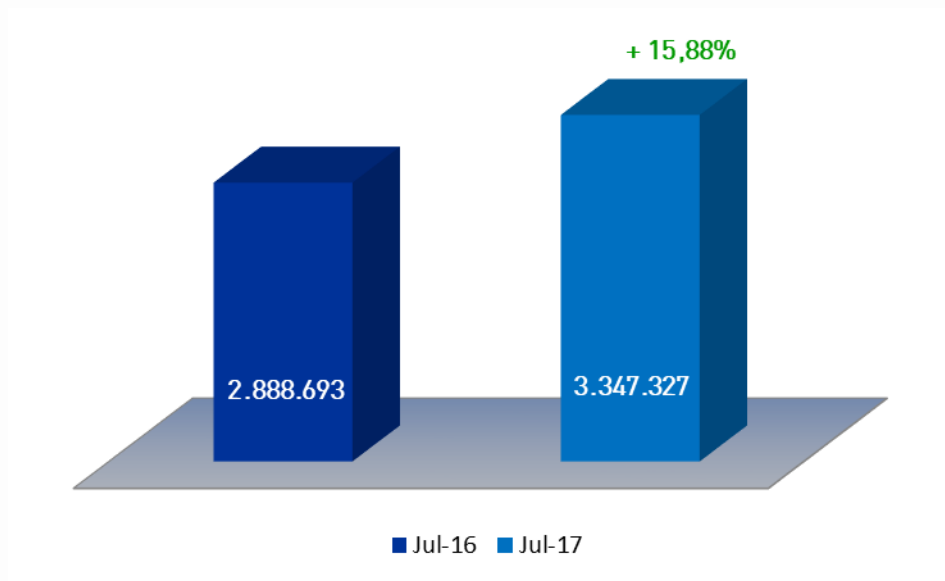
Quadro 1	MENSAL			ACUMULADO NO ANO		
	Jul-16	Jul-17	Δ Jul-16/17	Jul-16	Jul-17	Δ Jul-16/17
Validações (ver quadro 2)	11 019 145	11 443 128	3,85%	80 404 021	85 006 515	5,72%
Quantidade (ver quadro 3)	2 888 693	3 347 327	15,88%	17 436 974	20 147 125	15,54%
Valor (ver quadro 4)	7 068 143,55 €	8 087 381,10 €	14,42%	52 111 600,00 €	54 217 291,50 €	4,04%

Quadro 2 - Validações		MENSAL			ACUMULADO NO ANO		
		Jul-16	Jul-17	Δ Jul-16/17	Jul-16	Jul-17 *	Δ Jul-16/17
Tít. Ocasionais		3 372 101	3 538 741	4,94%	20 250 873	21 388 943	5,62%
Tít. Assinatura	Normal	3 266 158	3 443 474	5,43%	23 414 331	24 866 830	6,20%
	Social	4 380 886	4 460 913	1,83%	36 738 817	37 690 593	2,59%
		11 019 145	11 443 128	3,85%	80 404 021	85 006 515	5,72%

(*) Estima-se que estejam em falta 1 060 149 alidações intermodais nos meses de abril e maio as quais foram acrescentadas ao acumulado do ano de 2017



Quadro 3 - Quantidade Vendida		MENSAL			ACUMULADO NO ANO		
		Jul-16	Jul-17	Δ Jul-16/17	Jul-16	Jul-17	Δ Jul-16/17
Tít. Ocasionais		2 555 467	2 819 174	10,32%	15 234 843	16 875 283	10,77%
Tít. Assinatura	Normal	47 304	60 878	28,70%	414 764	463 842	11,83%
	Social	62 482	72 964	16,78%	606 253	625 881	3,24%
Cartões	Papel	215 130	380 362	76,81%	1 135 381	2 043 885	80,02%
	PVC	8 310	13 949	67,86%	45 733	138 234	202,26%
Unidades		2 888 693	3 347 327	15,88%	17 436 974	20 147 125	15,54%



Quadro 4 - Valor das Vendas		MENSAL			ACUMULADO NO ANO		
		Jul-16	Jul-17	Δ Jul-16/17	Jul-16	Jul-17	Δ Jul-16/17
Tít. Ocasionalis		3 574 969,00 €	3 911 812,45 €	9,42%	20 967 139,75 €	22 824 732,85 €	8,86%
Tít. Assinatura	Normal	1 710 006,70 €	2 141 223,65 €	25,22%	14 903 260,30 €	14 746 015,45 €	-1,06%
	Social	1 608 557,85 €	1 839 050,45 €	14,33%	15 338 930,05 €	15 654 177,95 €	2,06%
Cartões	Papel	129 063,00 €	172 570,55 €	33,71%	681 157,90 €	814 547,25 €	19,58%
	PVC	45 547,00 €	22 724,00 €	-50,11%	221 112,00 €	177 818,00 €	-19,58%
		7 068 143,55 €	8 087 381,10 €	14,42%	52 111 600,00 €	54 217 291,50 €	4,04%

