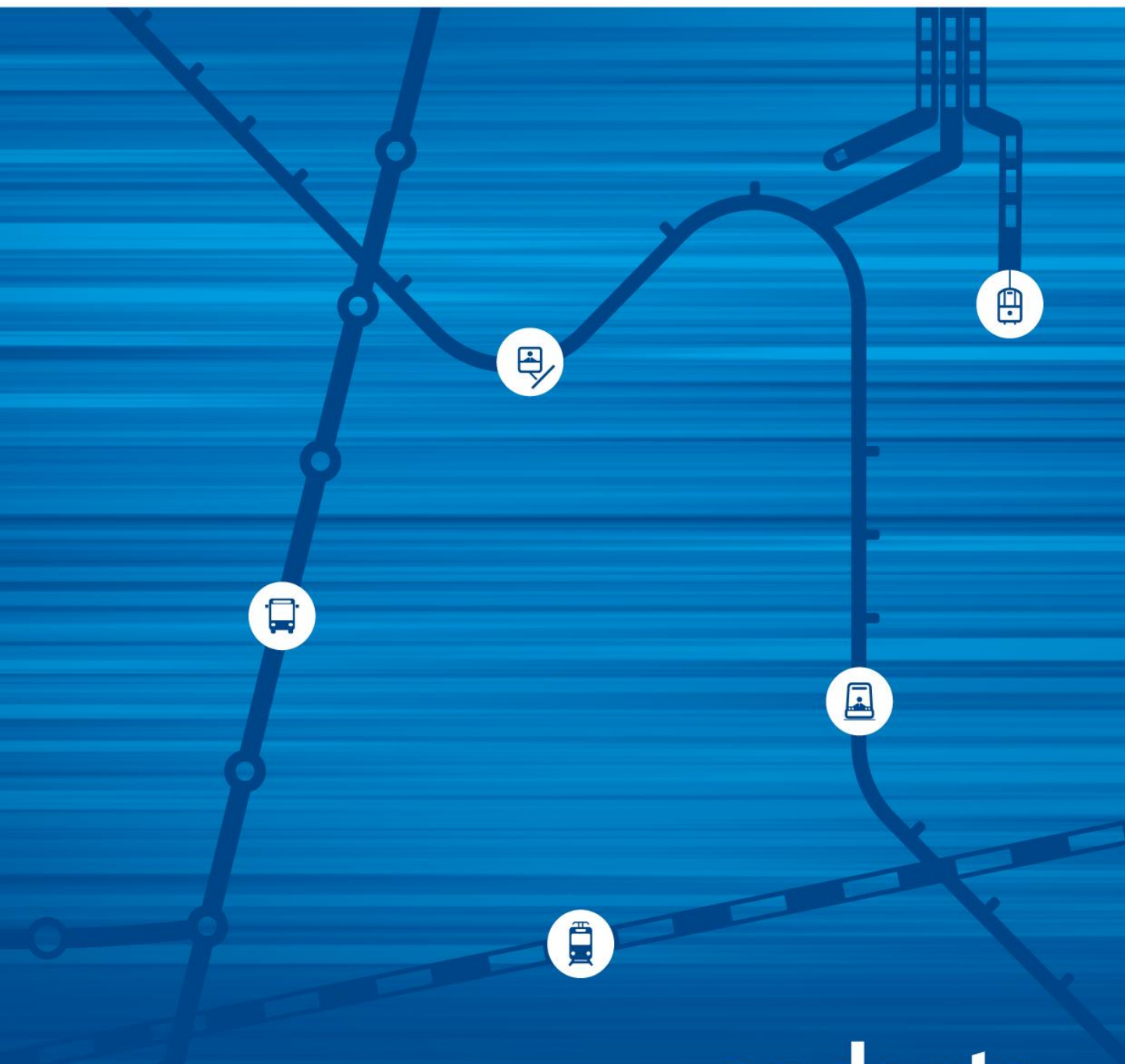


setembro 2017
Informação Intermodal Andante



andante
Todos os transportes na sua mão

O mês de setembro regista uma subida das validações intermodais de 2,30%, relativamente ao mesmo período do ano anterior.

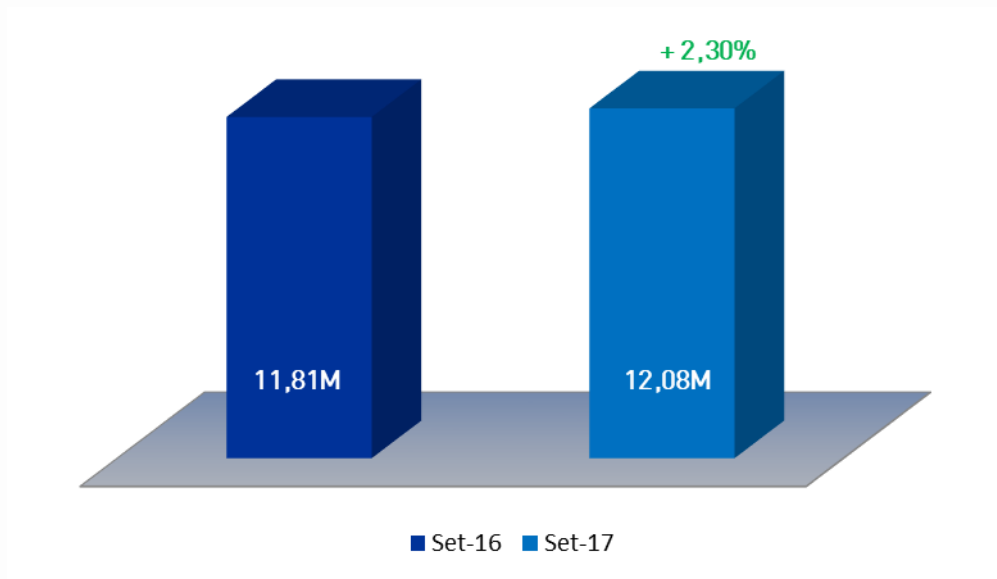
A análise da procura pela componente das vendas segue a tendência das validações intermodais, refletindo uma subida de 11,00%, nas vendas intermodais.

De referir que o expressivo aumento na quantidade de cartões se deve à campanha de troca gratuita em vigor, embora seja, desde 16 de julho, apenas para os cartões Andante em PVC.

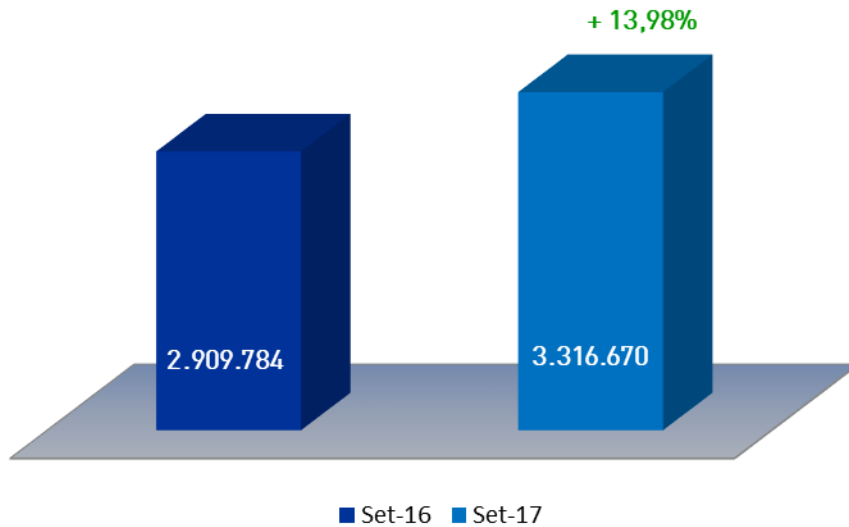
Quadro 1	MENSAL			ACUMULADO NO ANO		
	Set-16	Set-17	Δ Set-16/17	Set-16	Set-17	Δ Set-16/17
Validações (ver quadro 2)	11 806 577	12 078 198	2,30%	101 461 191	106 950 020	5,41%
Quantidade (ver quadro 3)	2 909 784	3 316 670	13,98%	23 028 317	26 538 526	15,24%
Valor (ver quadro 4)	7 768 717,60 €	8 623 291,25 €	11,00%	66 933 186,50 €	70 401 876,50 €	5,18%

Quadro 2 - Validações		MENSAL			ACUMULADO NO ANO		
		Set-16	Set-17	Δ Set-16/17	Set-16	Set-17	Δ Set-16/17
Tít. Ocasionais		3 384 309	3 647 140	7,77%	26 805 739	28 440 085	6,10%
Tít. Assinatura	Normal	3 363 165	3 404 071	1,22%	29 384 989	31 096 532	5,82%
	Social	5 059 103	5 026 987	-0,63%	45 270 463	46 353 254	2,39%
		11 806 577	12 078 198	2,30%	101 461 191	106 950 020	5,41%

(*) Estima-se que estejam em falta 1 060 149 alidações intermodais nos meses de abril e maio as quais foram acrescidas ao acumulado do ano de 2017



Quadro 3 - Quantidade Vendida		MENSAL			ACUMULADO NO ANO		
		Set-16	Set-17	Δ Set-16/17	Set-16	Set-17	Δ Set-16/17
Tít. Ocasionais		2 544 092	2 809 586	10,44%	20 145 627	22 290 611	10,65%
Tít. Assinatura	Normal	48 869	55 167	12,89%	515 917	572 929	11,05%
	Social	88 350	99 192	12,27%	758 508	790 658	4,24%
Cartões	Papel	212 300	323 582	52,42%	1 539 832	2 703 948	75,60%
	PVC	16 173	29 143	80,20%	68 433	180 380	163,59%
Unidades		2 909 784	3 316 670	13,98%	23 028 317	26 538 526	15,24%



Quadro 4 - Valor das Vendas		MENSAL			ACUMULADO NO ANO		
		Set-16	Set-17	Δ Set-16/17	Set-16	Set-17	Δ Set-16/17
Tít. Ocasionais		3 573 624,05 €	3 956 774,60 €	10,72%	27 897 455,95 €	30 519 463,15 €	9,40%
Tít. Assinatura	Normal	1 764 273,60 €	1 974 190,40 €	11,90%	18 556 456,00 €	18 647 802,10 €	0,49%
	Social	2 222 046,35 €	2 422 868,85 €	9,04%	19 217 519,65 €	19 746 302,60 €	2,75%
Cartões	Papel	127 368,60 €	192 500,40 €	51,14%	923 806,90 €	1 206 433,65 €	30,59%
	PVC	81 405,00 €	76 957,00 €	-5,46%	337 948,00 €	281 875,00 €	-16,59%
		7 768 717,60 €	8 623 291,25 €	11,00%	66 933 186,50 €	70 401 876,50 €	5,18%

