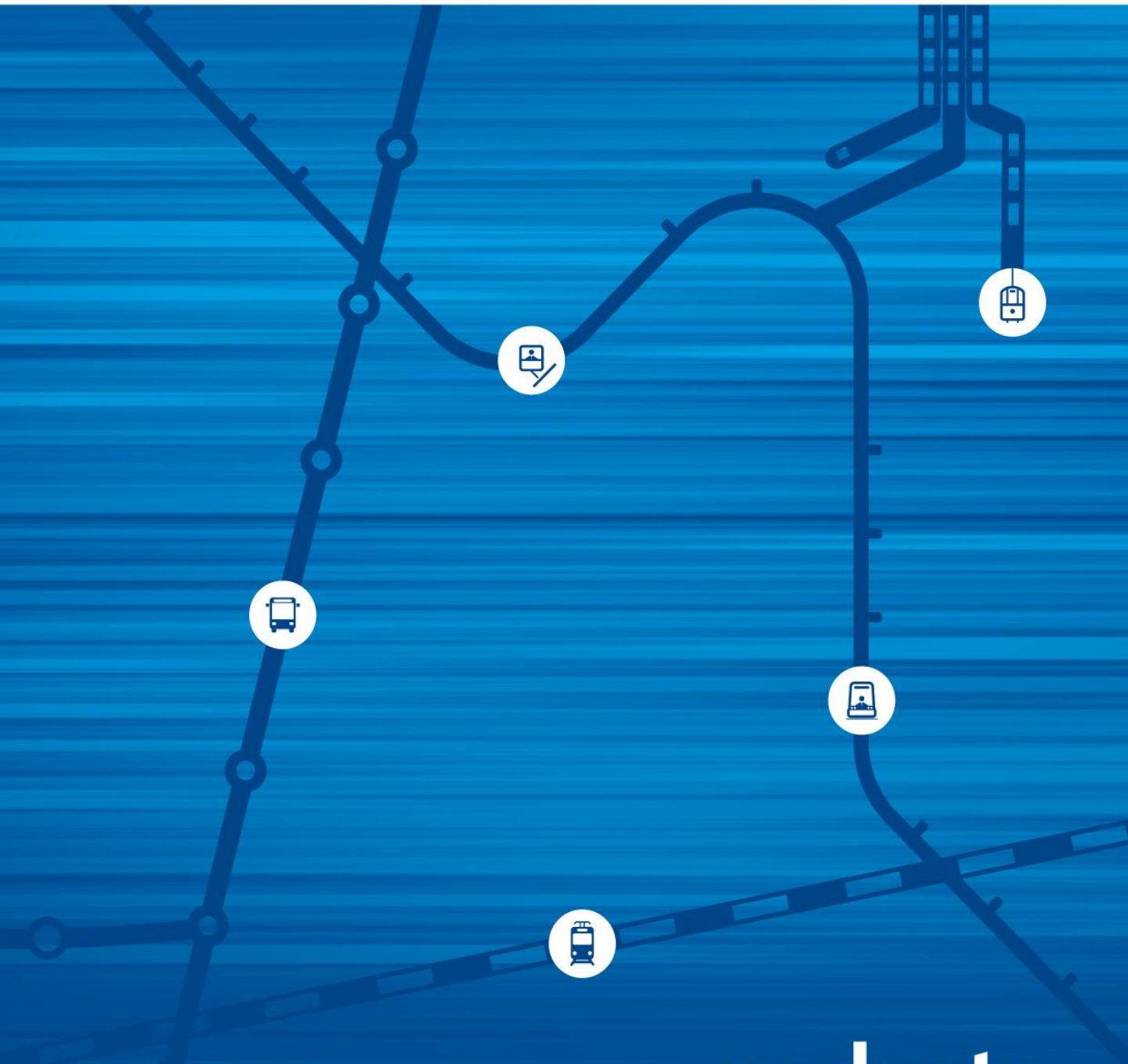


junho 2014

# Informação Intermodal Andante



**andante**  
Todos os transportes na sua mão

O mês de junho revela uma subida de 3,44% nas validações intermodais Andante face ao mês homólogo do ano anterior.

A quantidade vendida traduz igualmente um incremento de 1,99% sustentada maioritariamente no aumento da venda de assinaturas sociais e respetivos cartões de suporte.

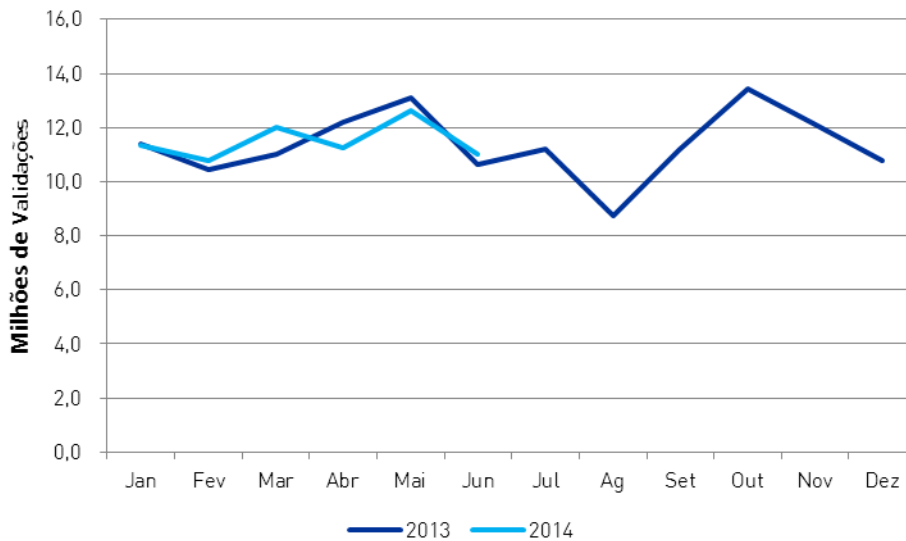
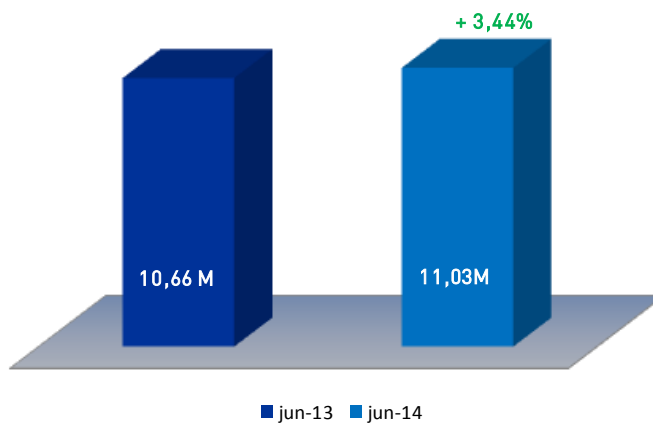
A receita correspondente apresenta valores em linha com os itens supra referidos registando uma subida de 6,26%.

	MENSAL			ACUMULADO NO ANO		
	jun-13	jun-14	Δ jun-13/14	jun-13	jun-14	Δ 2013 / 2014
<b>Validações</b>	10.661.102	11.027.335	3,44%	68.838.668	69.027.366	0,27%
<b>Valor</b>	6.984.361,00 €	7.421.632,45 €	6,26%	42.379.019,44 €	42.820.136,75 €	1,04%
<b>Quantidade</b>	2.496.775	2.546.403	1,99%	14.484.889	14.096.658	-2,68%

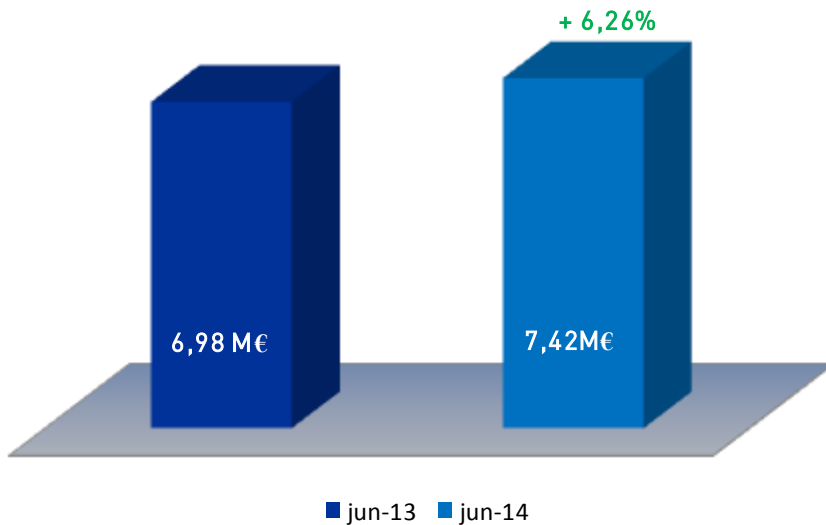
# INFORMAÇÃO INTERMODAL ANDANTE

## Junho 2014

Validações		jun-13	jun-14	$\Delta$ jun-13/14
<b>Tít. Ocasionais</b>		2.933.803	2.976.273	1,45%
<b>Tít. Assinatura</b>	<b>Normal</b>	3.185.211	3.195.591	0,33%
	<b>Social</b>	4.542.088	4.855.471	6,90%
		<b>10.661.102</b>	<b>11.027.335</b>	<b>3,44%</b>



Valor das Vendas		jun-13	jun-14	Δ jun-13/14
Tít. Ocasionais		2.990.111,65 €	3.064.392,00 €	2,48%
Tít. Assinatura	Normal	1.963.381,50 €	2.119.310,30 €	7,94%
	Social	1.940.973,25 €	2.140.793,15 €	10,29%
Cartões	Papel	71.227,00 €	75.679,50 €	6,25%
	PVC	18.667,60 €	21.457,50 €	14,95%
		<b>6.984.361,00 €</b>	<b>7.421.632,45 €</b>	<b>6,26%</b>



Quantidade Vendida		jun-13	jun-14	Δ jun-13/14
<b>Tít. Ocasionais</b>		2.219.166	2.248.534	1,32%
<b>Tít. Assinatura</b>	<b>Normal</b>	54.991	58.877	7,07%
	<b>Social</b>	75.930	83.047	9,37%
<b>Cartões</b>	<b>Papel</b>	142.590	151.401	6,18%
	<b>PVC</b>	4.098	4.544	10,88%
<b>Unidades</b>		<b>2.496.775</b>	<b>2.546.403</b>	<b>1,99%</b>

