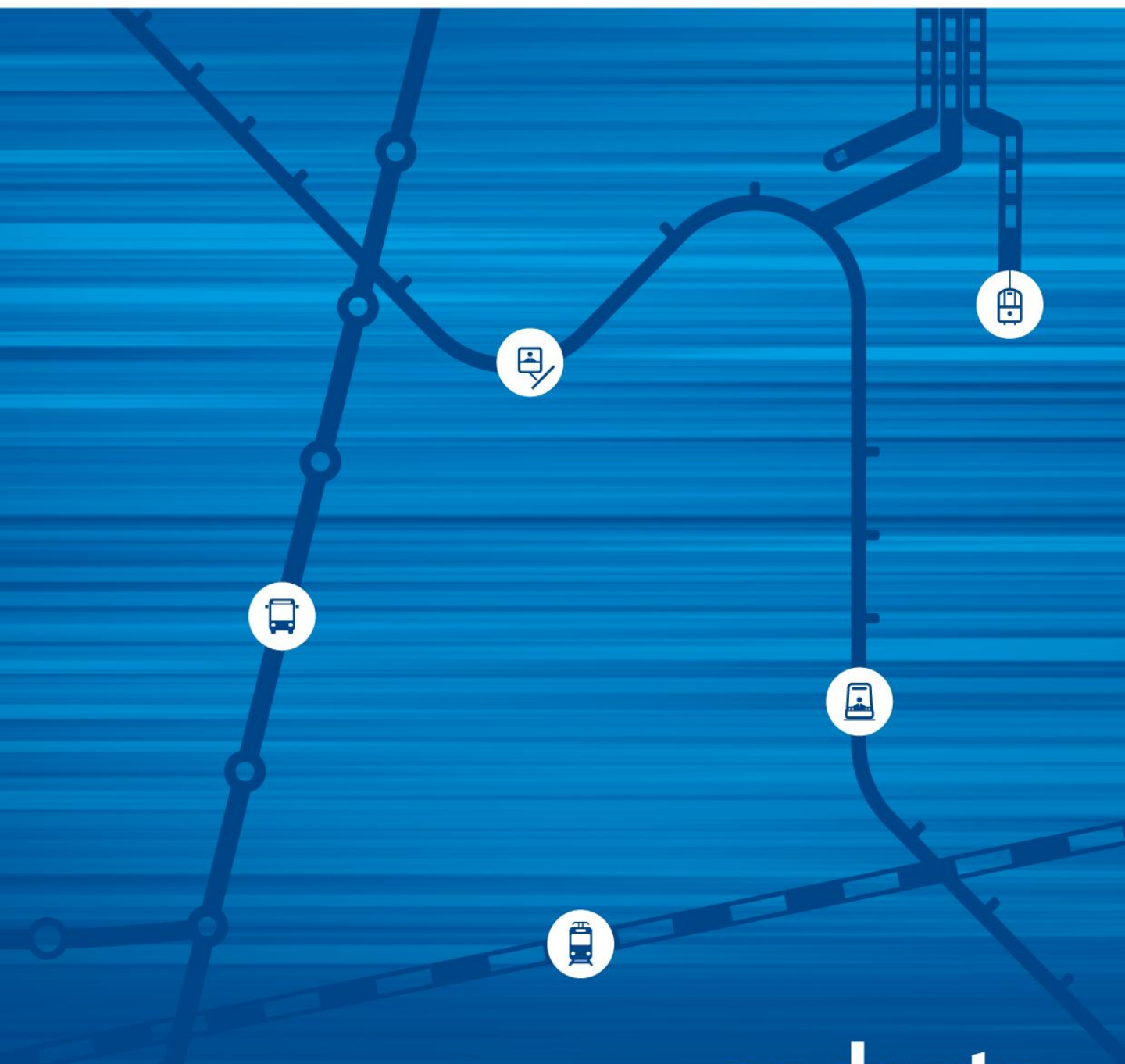


setembro 2014
Informação Intermodal Andante



andante
Todos os transportes na sua mão

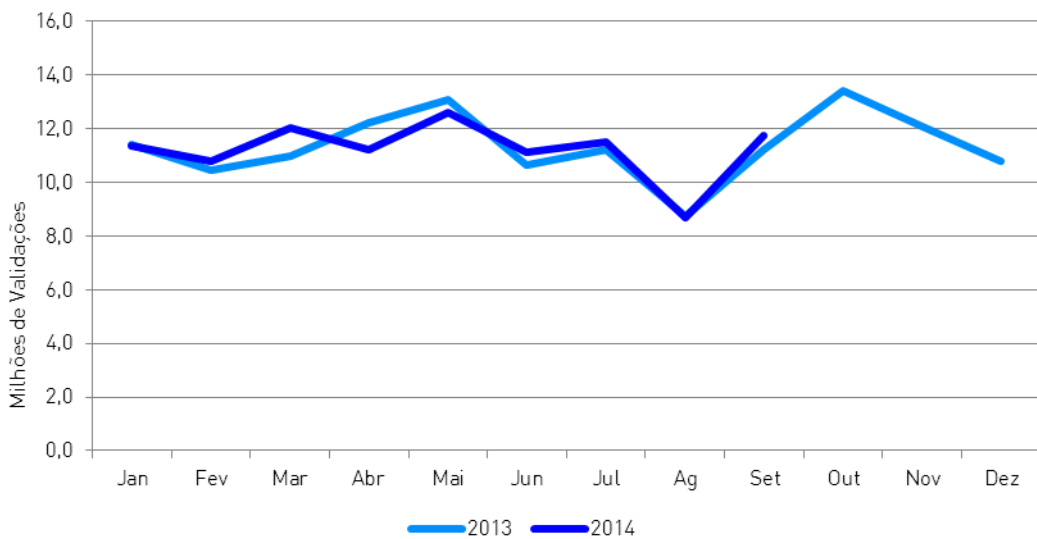
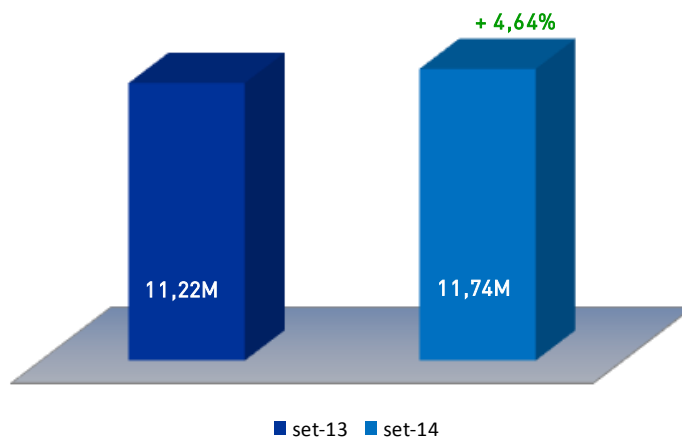
O mês de setembro retoma a rota de crescimento das validações intermodais em 4,64% face ao mesmo período do ano anterior.

A quantidade vendida traduz igualmente uma subida de 2,79% com especial destaque para as assinaturas sociais (6,92%) embora as assinaturas normais registem uma descida de -3,27%, o que contrasta com um aumento na sua utilização em 1,78%.

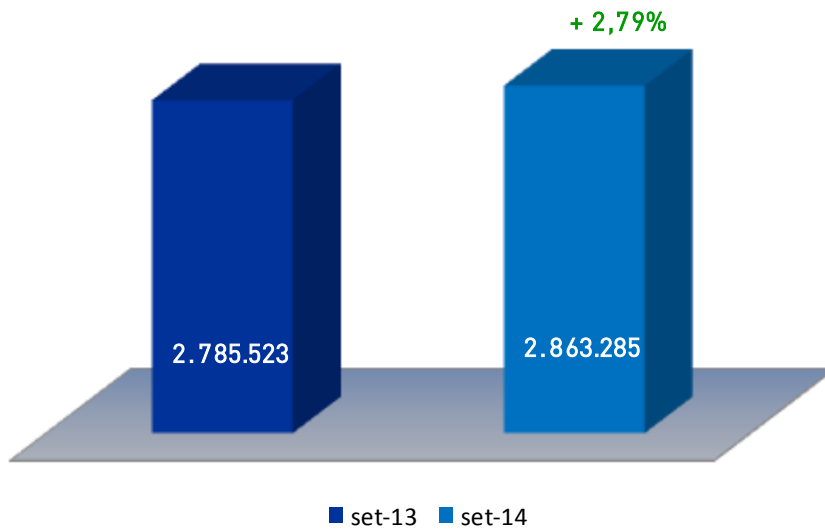
A receita correspondente varia no mesmo sentido das componentes anteriores registando na sua globalidade um aumento de 3,06%.

| | MENSAL | | | ACUMULADO NO ANO | | |
|-------------------|----------------|----------------|-------------|------------------|-----------------|-------------|
| | set-13 | set-14 | Δ set-13/14 | set-13 | set-14 | Δ set-13/14 |
| Validações | 11.221.848 | 11.742.556 | 4,64% | 100.052.633 | 101.054.411 | 1,00% |
| Valor | 8.063.115,80 € | 8.310.214,75 € | 3,06% | 63.517.721,84 € | 64.443.612,56 € | 1,46% |
| Quantidade | 2.785.523 | 2.863.285 | 2,79% | 22.623.709 | 22.438.078 | -0,82% |

| Validações | | set-13 | set-14 | Δ set-13/14 |
|------------------------|---------------|-------------------|-------------------|--------------|
| Tít. Ocasionais | | 3.275.777 | 3.396.045 | 3,67% |
| Tít. Assinatura | Normal | 3.300.385 | 3.359.127 | 1,78% |
| | Social | 4.645.686 | 4.987.384 | 7,36% |
| | | 11.221.848 | 11.742.556 | 4,64% |



| Quantidade Vendida | | set-13 | set-14 | Δ set-13/14 |
|------------------------|---------------|------------------|------------------|--------------|
| Tít. Ocasionais | | 2.465.603 | 2.516.797 | 2,08% |
| Tít. Assinatura | Normal | 61.785 | 59.762 | -3,27% |
| | Social | 94.834 | 101.399 | 6,92% |
| Cartões | Papel | 148.691 | 169.173 | 13,77% |
| | PVC | 14.610 | 16.154 | 10,57% |
| Unidades | | 2.785.523 | 2.863.285 | 2,79% |



| Valor das Vendas | | set-13 | set-14 | Δ set-13/14 |
|------------------------|---------------|-----------------------|-----------------------|--------------|
| Tít. Ocasionais | | 3.310.585,20 € | 3.443.696,35 € | 4,02% |
| Tít. Assinatura | Normal | 2.207.577,00 € | 2.146.011,60 € | -2,79% |
| | Social | 2.407.832,10 € | 2.567.812,30 € | 6,64% |
| Cartões | Papel | 74.281,50 € | 84.564,50 € | 13,84% |
| | PVC | 62.840,00 € | 68.130,00 € | 8,42% |
| | | 8.063.115,80 € | 8.310.214,75 € | 3,06% |

