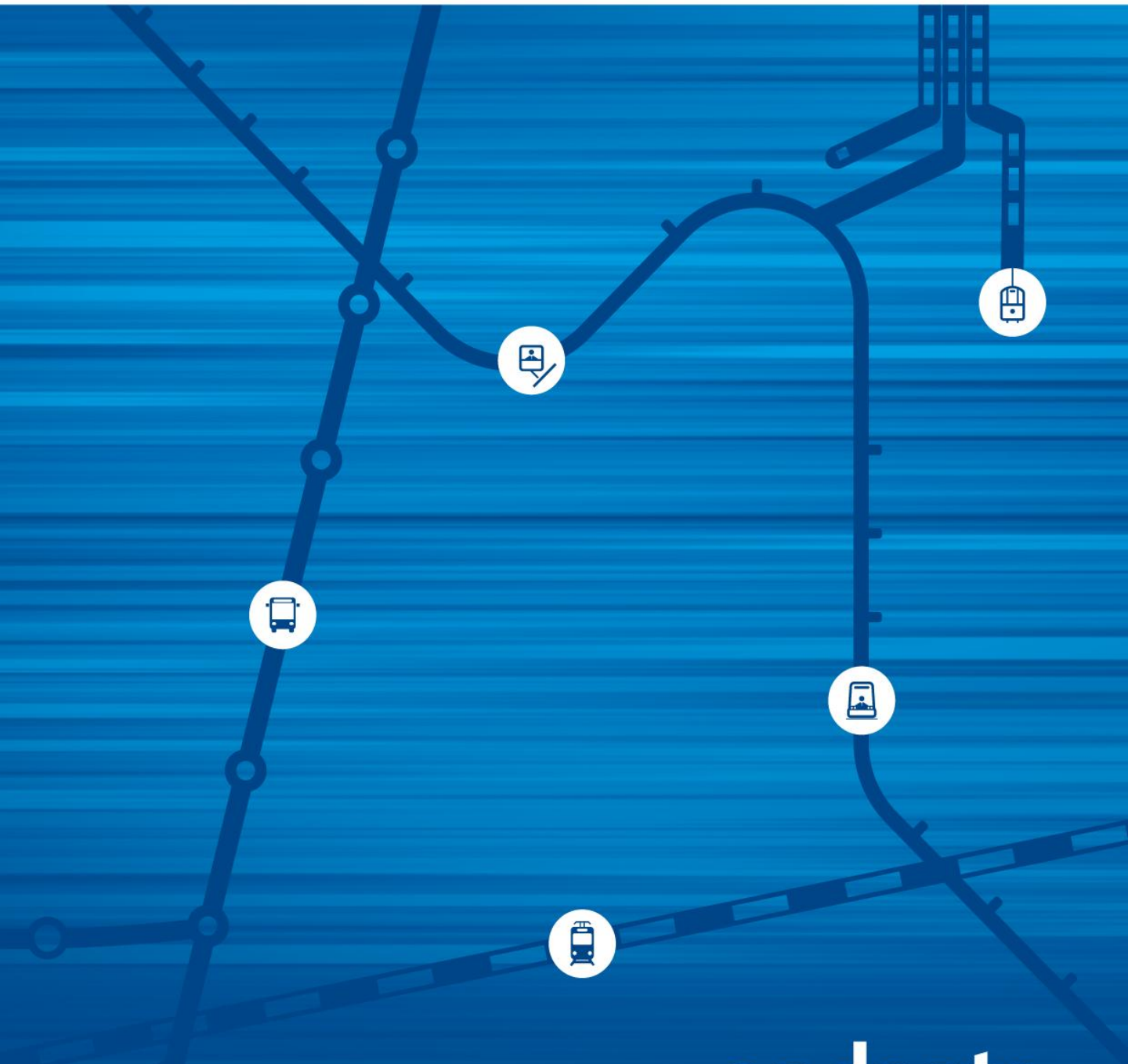


julho 2015
Informação Intermodal Andante



andante
Todos os transportes na sua mão

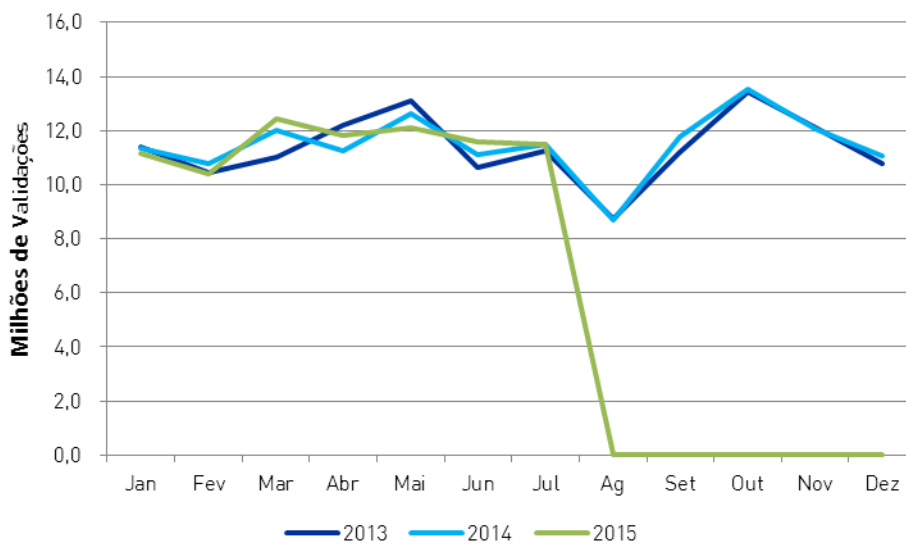
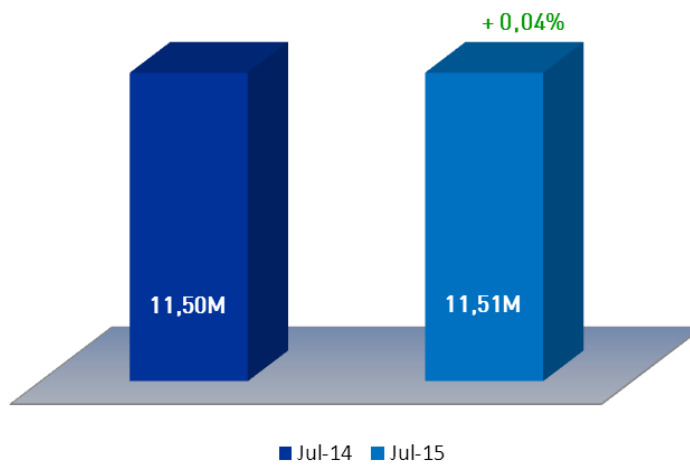
O mês de julho regista validações intermodais acima das verificadas no mesmo período do ano anterior sendo este crescimento sustentado numa subida de 0,68% das validações de títulos assinatura contrariamente aos títulos ocasionais que traduzem uma quebra de 1,41%.

A quantidade vendida de títulos de transporte - ocasionais e de assinatura - reflete uma diminuição de 1,62% face ao período homólogo de 2014. Já os cartões Andante, em papel e em PVC, apresentam subidas de 3,15% e 4,54%, respetivamente.

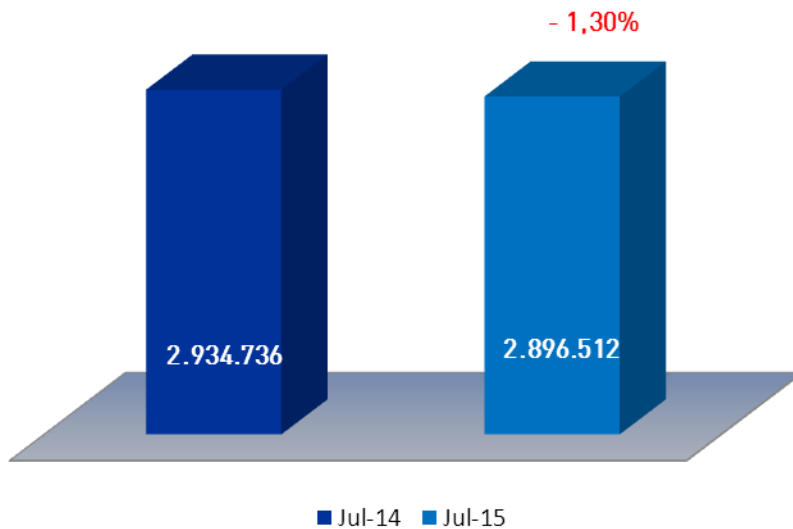
As vendas em valor acompanham as quantidades, registando um decréscimo global de 2,19% relativamente a julho 2014, embora se verifique um aumento na receita proveniente da venda de cartões em papel (+23,81%) e em PVC (+23,52%) resultante do aumento do preço dos cartões verificado no início do ano.

	MENSAL			ACUMULADO NO ANO		
	Jul-14	Jul-15	Δ Jul-14/15	Jul-14	Jul-15	Δ Jul-14/15
Validações	11.501.418	11.506.142	0,04%	80.608.338	80.986.940	0,47%
Valor	6.964.478,71 €	6.812.034,25 €	-2,19%	49.790.226,66 €	50.592.839,30 €	1,61%
Quantidade	2.934.736	2.896.512	-1,30%	17.032.473	17.202.466	1,00%

Validações	MENSAL			ACUMULADO NO ANO		
	Jul-14	Jul-15	Δ Jul-14/15	Jul-14	Jul-15	Δ Jul-14/15
Tít. Opcionais	3.505.964	3.456.677	-1,41%	20.309.709	20.249.346	-0,30%
Tít. Assinatura						
Normal	3.472.956	3.507.889	1,01%	24.234.498	23.949.639	-1,18%
Social	4.522.498	4.541.576	0,42%	36.064.131	36.787.955	2,01%
	11.501.418	11.506.142	0,04%	80.608.338	80.986.940	0,47%



Quantidade Vendida	MENSAL			ACUMULADO NO ANO		
	Jul-14	Jul-15	Δ Jul-14/15	Jul-14	Jul-15	Δ Jul-14/15
Tít. Ocasionais	2.635.814	2.595.844	-1,52%	15.128.409	15.191.291	0,42%
Tít. Assinatura						
Normal	46.255	42.967	-7,11%	385.628	386.256	0,16%
Social	60.989	59.912	-1,77%	583.622	598.162	2,49%
Cartões						
Papel	186.849	192.741	3,15%	900.205	991.643	10,16%
PVC	4.829	5.048	4,54%	34.609	35.114	1,46%
Unidades	2.934.736	2.896.512	-1,30%	17.032.473	17.202.466	1,00%



Valor das Vendas	MENSAL			ACUMULADO NO ANO		
	Jul-14	Jul-15	Δ Jul-14/15	Jul-14	Jul-15	Δ Jul-14/15
Tít. Ocasionais	3.594.473,75 €	3.571.915,30 €	-0,63%	20.420.076,80 €	20.689.011,20 €	1,32%
Tít. Assinatura						
Normal	1.666.150,81 €	1.547.497,30 €	-7,12%	13.856.286,01 €	13.902.736,30 €	0,34%
Social	1.587.302,65 €	1.548.390,05 €	-2,45%	14.904.112,90 €	15.212.394,85 €	2,07%
Cartões						
Papel	93.391,50 €	115.623,60 €	23,81%	449.963,45 €	594.742,45 €	32,18%
PVC	23.160,00 €	28.608,00 €	23,52%	159.787,50 €	193.954,50 €	21,38%
	6.964.478,71 €	6.812.034,25 €	-2,19%	49.790.226,66 €	50.592.839,30 €	1,61%

