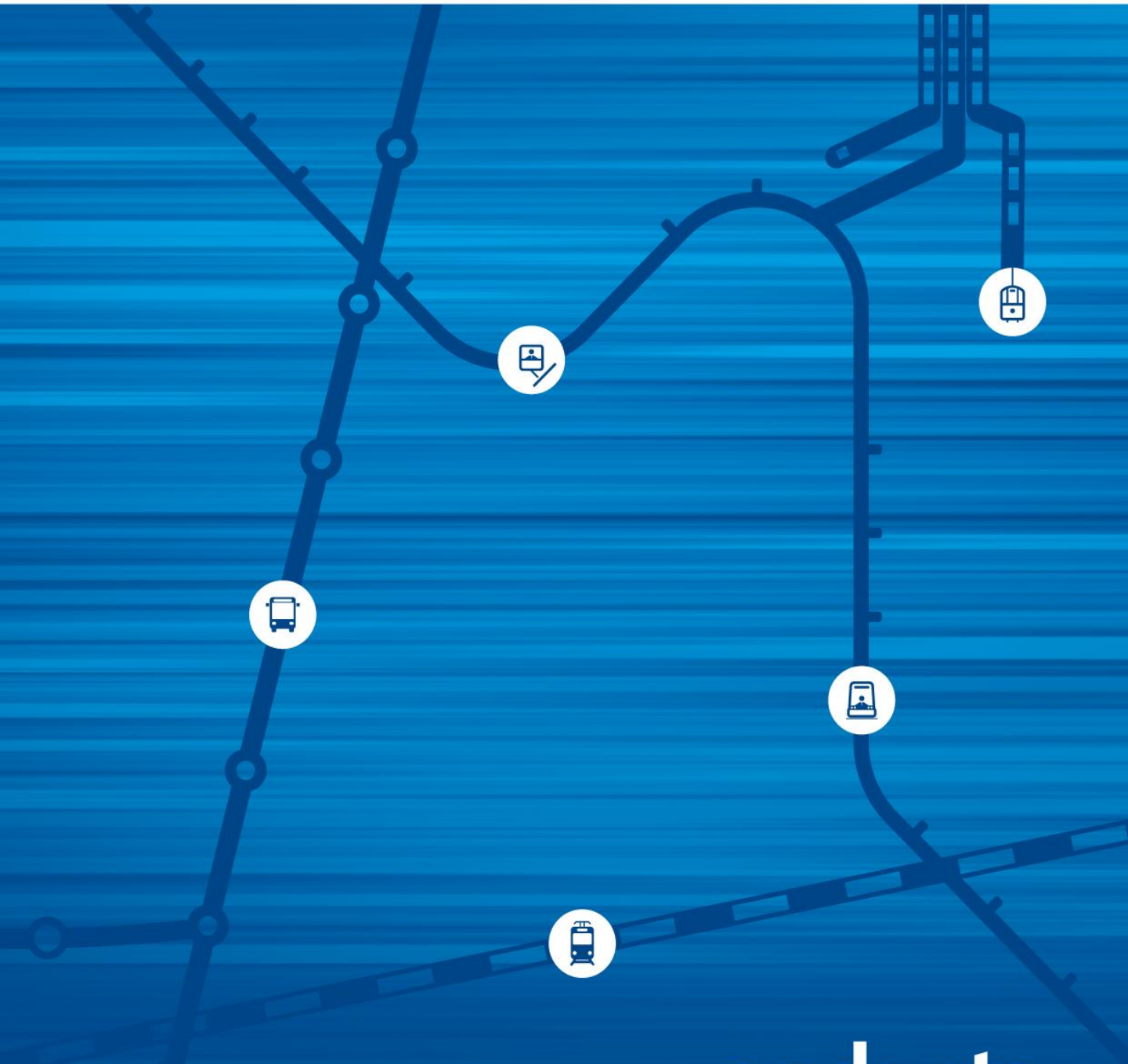


março 2016

Informação Intermodal Andante



andante
Todos os transportes na sua mão

O mês de março regista uma descida generalizada das validações intermodais – títulos ocasionais e títulos de assinatura – de 6,17% face ao período homólogo do ano anterior.

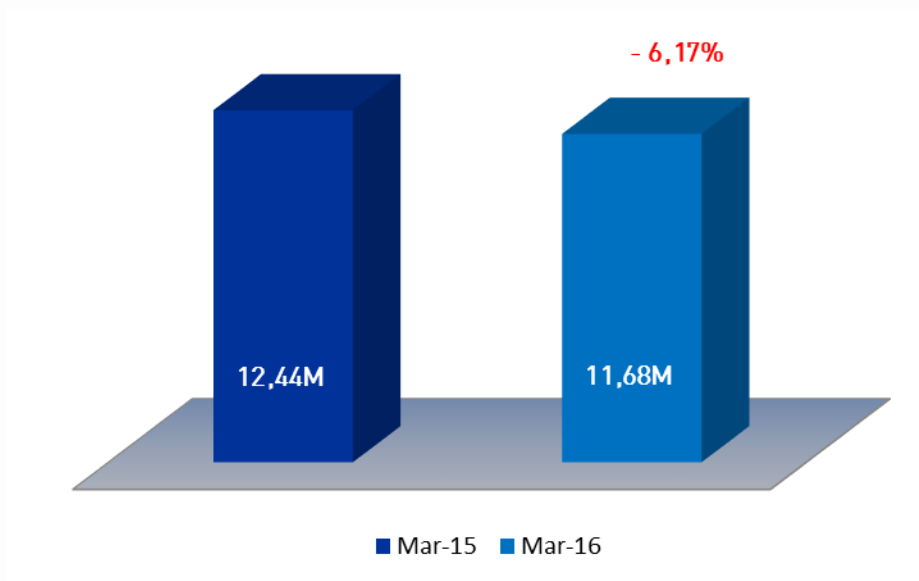
A quantidade vendida de títulos de transporte segue a mesma tendência registando um decréscimo global de 4,31% face a março de 2015.

No que se refere aos cartões, verifica-se igualmente um decréscimo de 7,58% nos cartões em PVC havendo, no entanto, a registar uma variação em sentido inverso na quantidade vendida de cartões em papel com um crescimento de 13,02% relativamente ao mês de março de 2015.

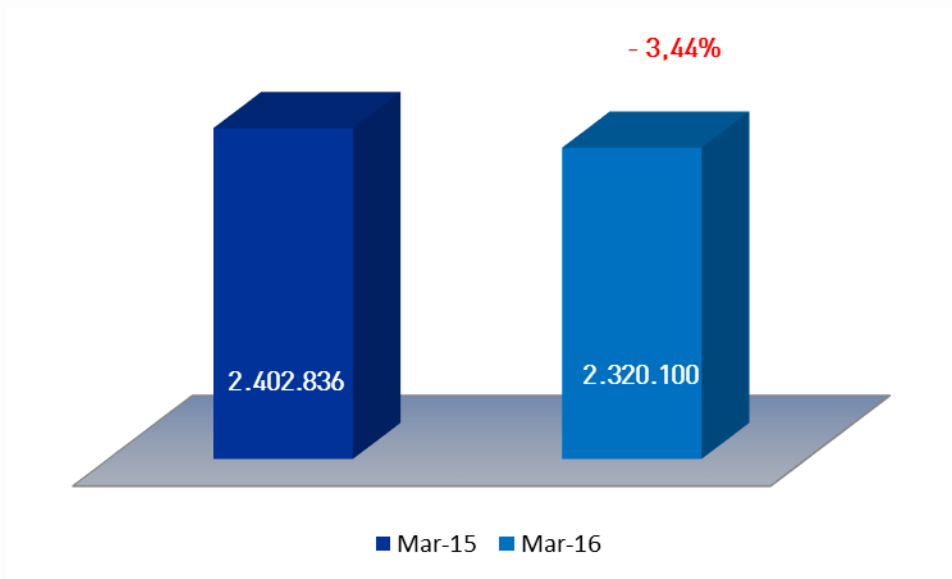
As vendas em valor apresentam uma diminuição global de 8,32% face ao mesmo período de 2015 acompanhando os argumentos supra referidos.

Quadro 1	MENSAL			ACUMULADO NO ANO		
	Mar-15	Mar-16	Δ Mar-15/16	Mar-15	Mar-16	Δ Mar-15/16
Validações (ver quadro 2)	12 444 301	11 676 237	-6,17%	33 978 552	33 370 435	-1,79%
Quantidade (ver quadro 3)	2 402 836	2 320 100	-3,44%	6 617 837,00 €	6 660 388,00 €	0,64%
Valor (ver quadro 4)	7 590 145,85 €	6 958 683,15 €	-8,32%	21 421 423	21 514 316	0,43%

Quadro 2 - Validações		MENSAL			ACUMULADO NO ANO		
		Mar-15	Mar-16	Δ Mar-15/16	Mar-15	Mar-16	Δ Mar-15/16
Tít. Ocasionais		2 842 808	2 724 250	-4,17%	7 829 534	7 783 209	-0,59%
Tít. Assinatura	Normal	3 682 989	3 455 244	-6,18%	10 250 017	9 940 423	-3,02%
	Social	5 918 504	5 496 743	-7,13%	15 899 001	15 646 803	-1,59%
		12 444 301	11 676 237	-6,17%	33 978 552	33 370 435	-1,79%



Quadro 3 - Quantidade Vendida	MENSAL			ACUMULADO NO ANO			
	Mar-15	Mar-16	Δ Mar-15/16	Mar-15	Mar-16	Δ Mar-15/16	
Tít. Ocasionais	2 121 455	2 040 254	-3,83%	5 843 169	5 828 932	-0,24%	
Tít. Assinatura	Normal	62 363	53 555	-14,12%	178 647	174 024	-2,59%
	Social	92 617	84 537	-8,72%	272 056	280 755	3,20%
Cartões	Papel	121 061	136 819	13,02%	308 718	361 365	17,05%
	PVC	5 340	4 935	-7,58%	15 247	15 312	0,43%
Unidades	2 402 836	2 320 100	-3,44%	6 617 837	6 660 388	0,64%	



Quadro 4 - Valor das Vendas		MENSAL			ACUMULADO NO ANO		
		Mar-15	Mar-16	Δ Mar-15/16	Mar-15	Mar-16	Δ Mar-15/16
Tít. Ocasionais		2 879 034,20 €	2 783 892,85 €	-3,30%	7 835 352,80 €	7 887 228,80 €	0,66%
Tít. Assinatura	Normal	2 246 442,80 €	1 923 290,70 €	-14,39%	6 429 141,50 €	6 259 323,90 €	-2,64%
	Social	2 362 527,45 €	2 142 360,40 €	-9,32%	6 888 039,95 €	7 067 819,85 €	2,61%
Cartões	Papel	72 623,40 €	82 084,20 €	13,03%	185 070,25 €	216 796,20 €	17,14%
	PVC	29 518,00 €	27 055,00 €	-8,34%	83 818,50 €	83 147,00 €	-0,80%
		7 590 145,85 €	6 958 683,15 €	-8,32%	21 421 423,00 €	21 514 315,75 €	0,43%

