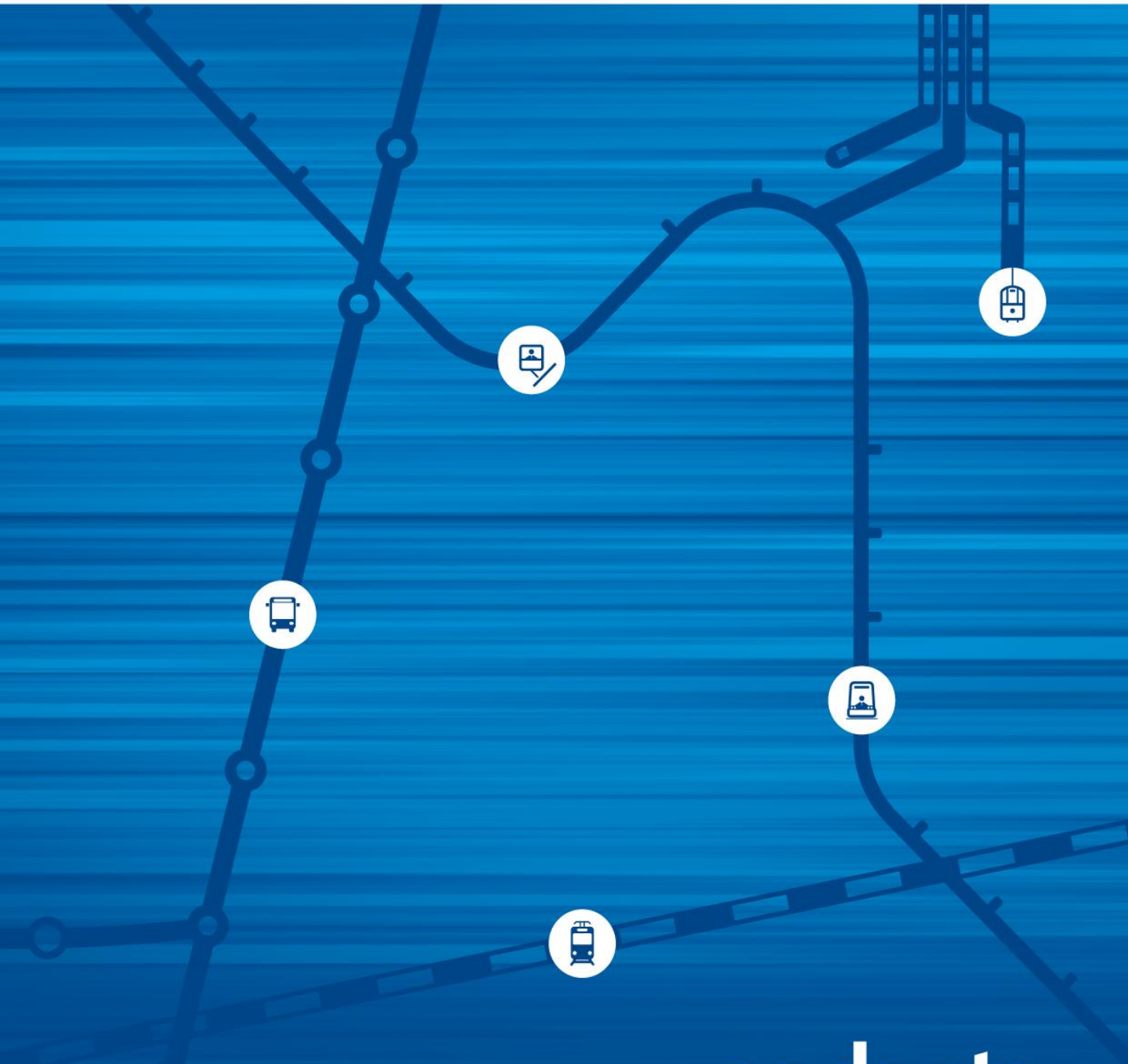


junho 2016

# Informação Intermodal Andante



**andante**  
Todos os transportes na sua mão

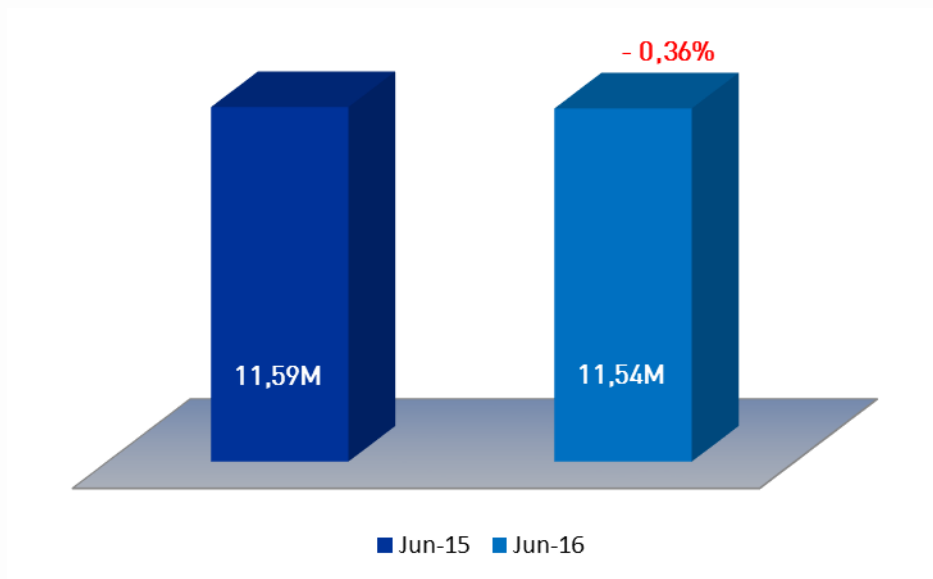
O mês de junho regista um ligeiro decréscimo das validações intermodais de 0,36% face ao período homólogo do ano anterior.

A quantidade vendida de títulos de transporte a receita correspondente estão em linha com o comportamento das validações refletindo decréscimos de 2,17% e 8,00%, respetivamente, face a junho de 2015.

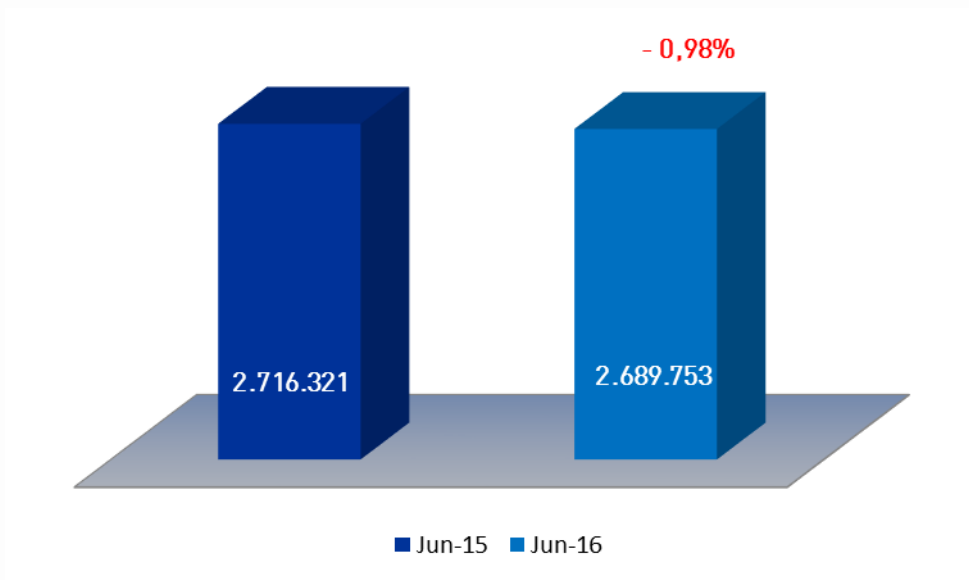
Relativamente aos cartões de suporte, continua a verificar-se um crescimento acentuado, essencialmente dos cartões em PVC (44,58%), que se explica, em parte, pela venda excecional de cartões para reposição de regalias de transporte a funcionários e familiares STCP e também pela necessidade de regularização de carregamentos STCP em cartões STCP e carregamentos intermodais em cartões Andante.

Quadro 1	MENSAL			ACUMULADO NO ANO		
	Jun-15	Jun-16	Δ Jun-15/16	Jun-15	Jun-16	Δ Jun-15/16
<b>Validações</b> (ver quadro 2)	11 586 009	11 544 640	-0,36%	69 480 798	69 326 414	-0,22%
<b>Quantidade</b> (ver quadro 3)	2 716 321	2 689 753	-0,98%	14 309 878,00 €	14 534 204,00 €	1,57%
<b>Valor</b> (ver quadro 4)	7 507 152,10 €	6 942 754,95 €	-7,52%	43 812 286	44 568 660	1,73%

Quadro 2 - Validações	MENSAL			ACUMULADO NO ANO			
	Jun-15	Jun-16	Δ Jun-15/16	Jun-15	Jun-16	Δ Jun-15/16	
<b>Tít. Ocasionais</b>	3 134 337	3 098 663	-1,14%	16 792 669	16 866 566	0,44%	
<b>Tít. Assinatura</b>	<b>Normal</b>	3 323 839	3 316 979	-0,21%	20 441 750	20 127 710	-1,54%
	<b>Social</b>	5 127 833	5 128 998	0,02%	32 246 379	32 332 138	0,27%
	<b>11 586 009</b>	<b>11 544 640</b>	<b>-0,36%</b>	<b>69 480 798</b>	<b>69 326 414</b>	<b>-0,22%</b>	



Quadro 3 - Quantidade Vendida		MENSAL			ACUMULADO NO ANO		
		Jun-15	Jun-16	Δ Jun-15/16	Jun-15	Jun-16	Δ Jun-15/16
<b>Tít. Ocasionais</b>		2 400 187	2 362 903	-1,55%	12 598 431	12 678 542	0,64%
<b>Tít. Assinatura</b>	<b>Normal</b>	56 237	45 281	-19,48%	343 934	354 238	3,00%
	<b>Social</b>	79 675	72 785	-8,65%	538 273	543 764	1,02%
<b>Cartões</b>	<b>Papel</b>	175 144	201 442	15,02%	799 174	920 237	15,15%
	<b>PVC</b>	5 078	7 342	44,58%	30 066	37 423	24,47%
<b>Unidades</b>		<b>2 716 321</b>	<b>2 689 753</b>	<b>-0,98%</b>	<b>14 309 878</b>	<b>14 534 204</b>	<b>1,57%</b>



Quadro 4 - Valor das Vendas		MENSAL			ACUMULADO NO ANO		
		Jun-15	Jun-16	Δ Jun-15/16	Jun-15	Jun-16	Δ Jun-15/16
<b>Tít. Ocasionais</b>		3 300 965,50 €	3 289 966,80 €	-0,33%	17 122 645,15 €	17 391 089,60 €	1,57%
<b>Tít. Assinatura</b>	<b>Normal</b>	2 023 295,80 €	1 627 227,60 €	-19,58%	12 380 214,20 €	12 719 726,40 €	2,74%
	<b>Social</b>	2 049 564,80 €	1 866 484,15 €	-8,93%	13 664 798,45 €	13 730 192,00 €	0,48%
<b>Cartões</b>	<b>Papel</b>	105 069,00 €	120 854,40 €	15,02%	479 282,05 €	552 086,50 €	15,19%
	<b>PVC</b>	28 257,00 €	38 222,00 €	35,27%	165 346,50 €	175 565,00 €	6,18%
		<b>7 507 152,10 €</b>	<b>6 942 754,95 €</b>	<b>-7,52%</b>	<b>43 812 286,35 €</b>	<b>44 568 659,50 €</b>	<b>1,73%</b>

