


setembro 2016  
Informação Intermodal Andante



**andante**  
Todos os transportes na sua mão

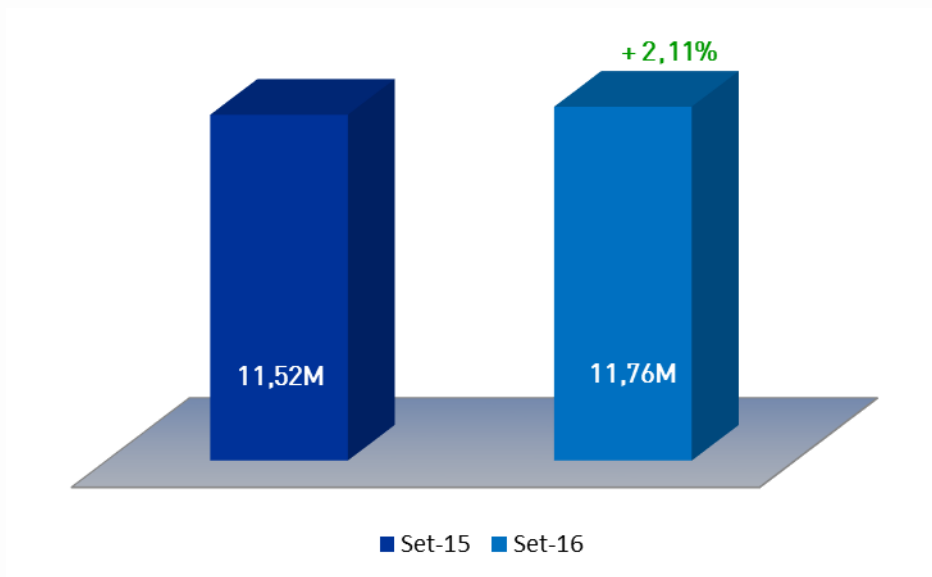
O mês de setembro revela uma subida das validações intermodais de 2,11%, relativamente ao mesmo período do ano anterior.

A quantidade vendida de títulos ocasionais e de assinaturas regista uma diminuição global de 1,61% face a setembro de 2015, contrariamente cartões de suporte que apresentam uma subida de 5,03%. facto que pode, em parte, ser justificado pela diminuição de aproximadamente 20% na venda, em setembro, de títulos de assinatura para utilização em outubro.

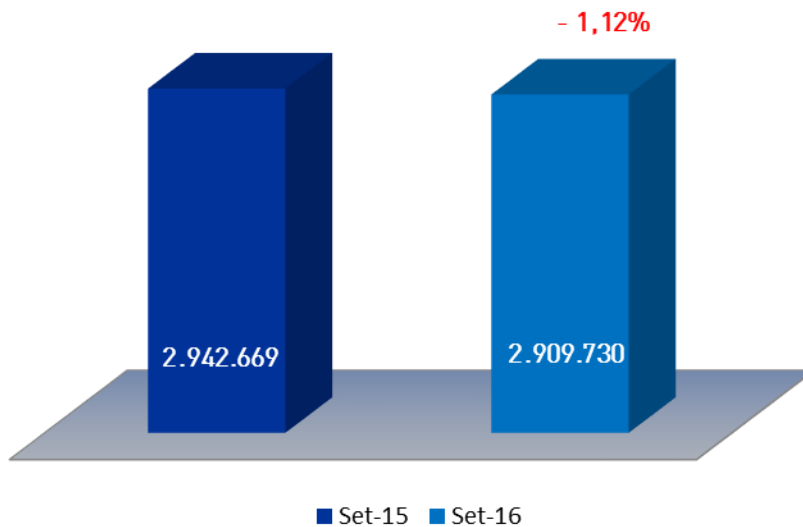
As vendas em valor seguem a tendência das quantidades vendidas, com um decréscimo de 6,27% nos títulos de transporte e uma subida de 4,14% nos cartões de suporte, relativamente ao mês de setembro de 2015.

Quadro 1	MENSAL			ACUMULADO NO ANO		
	Set-15	Set-16	Δ Set-15/16	Set-15	Set-16	Δ Set-15/16
<b>Validações</b> (ver quadro 2)	11 516 153	11 758 729	2,11%	101 394 764	101 413 343	0,02%
<b>Quantidade</b> (ver quadro 3)	2 942 669	2 909 730	-1,12%	22 823 082	23 027 675	0,90%
<b>Valor</b> (ver quadro 4)	8 266 389,85 €	7 768 638,40 €	-6,02%	65 899 488	66 932 022	1,57%

Quadro 2 - Validações		MENSAL			ACUMULADO NO ANO		
		Set-15	Set-16	Δ Set-15/16	Set-15	Set-16	Δ Set-15/16
<b>Tít. Ocasionais</b>		3 396 837	3 374 382	-0,66%	26 767 204	26 795 812	0,11%
<b>Tít. Assinatura</b>	<b>Normal</b>	3 265 792	3 349 591	2,57%	29 675 212	29 371 415	-1,02%
	<b>Social</b>	4 853 524	5 034 756	3,73%	44 952 348	45 246 116	0,65%
		<b>11 516 153</b>	<b>11 758 729</b>	<b>2,11%</b>	<b>101 394 764</b>	<b>101 413 343</b>	<b>0,02%</b>



Quadro 3 - Quantidade Vendida		MENSAL			ACUMULADO NO ANO		
		Set-15	Set-16	Δ Set-15/16	Set-15	Set-16	Δ Set-15/16
<b>Tít. Ocasionais</b>		2 571 047	2 544 040	-1,05%	20 104 602	20 145 015	0,20%
<b>Tít. Assinatura</b>	<b>Normal</b>	55 492	48 869	-11,94%	495 488	515 912	4,12%
	<b>Social</b>	98 597	88 349	-10,39%	759 422	758 500	-0,12%
<b>Cartões</b>	<b>Papel</b>	201 676	212 299	5,27%	1 407 174	1 539 815	9,43%
	<b>PVC</b>	15 857	16 173	1,99%	56 396	68 433	21,34%
<b>Unidades</b>		<b>2 942 669</b>	<b>2 909 730</b>	<b>-1,12%</b>	<b>22 823 082</b>	<b>23 027 675</b>	<b>0,90%</b>



Quadro 4 - Valor das Vendas		MENSAL			ACUMULADO NO ANO		
		Set-15	Set-16	Δ Set-15/16	Set-15	Set-16	Δ Set-15/16
<b>Tít. Ocasionais</b>		3 564 134,20 €	3 573 557,50 €	0,26%	27 550 319,60 €	27 896 702,80 €	1,26%
<b>Tít. Assinatura</b>	<b>Normal</b>	2 003 047,30 €	1 764 273,60 €	-11,92%	17 852 743,30 €	18 556 246,70 €	3,94%
	<b>Social</b>	2 498 730,35 €	2 222 034,30 €	-11,07%	19 349 032,45 €	19 217 327,40 €	-0,68%
<b>Cartões</b>	<b>Papel</b>	120 993,00 €	127 368,00 €	5,27%	844 012,55 €	923 796,70 €	9,45%
	<b>PVC</b>	79 485,00 €	81 405,00 €	2,42%	303 380,50 €	337 948,00 €	11,39%
		<b>8 266 389,85 €</b>	<b>7 768 638,40 €</b>	<b>-6,02%</b>	<b>65 899 488,40 €</b>	<b>66 932 021,60 €</b>	<b>1,57%</b>

