


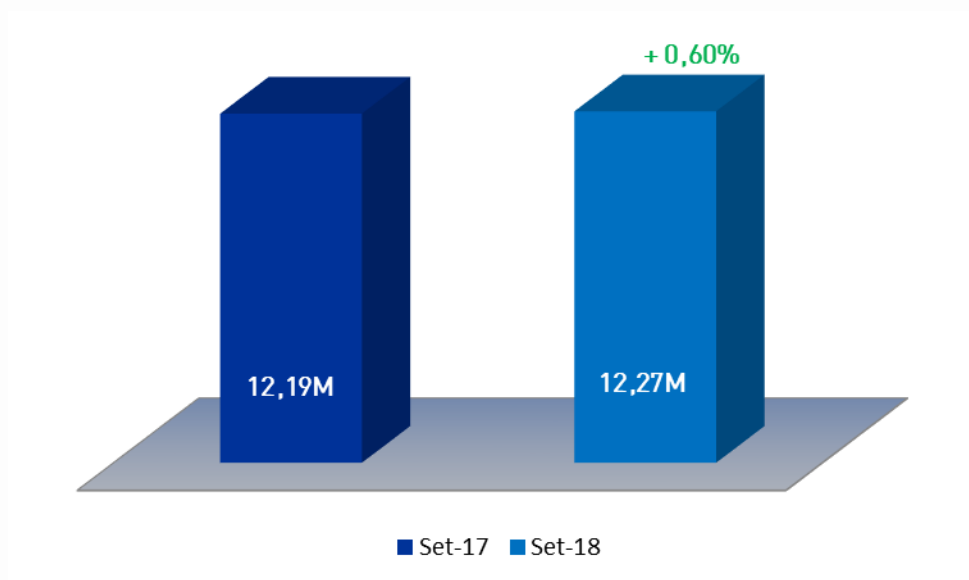
setembro 2018  
Informação Intermodal Andante



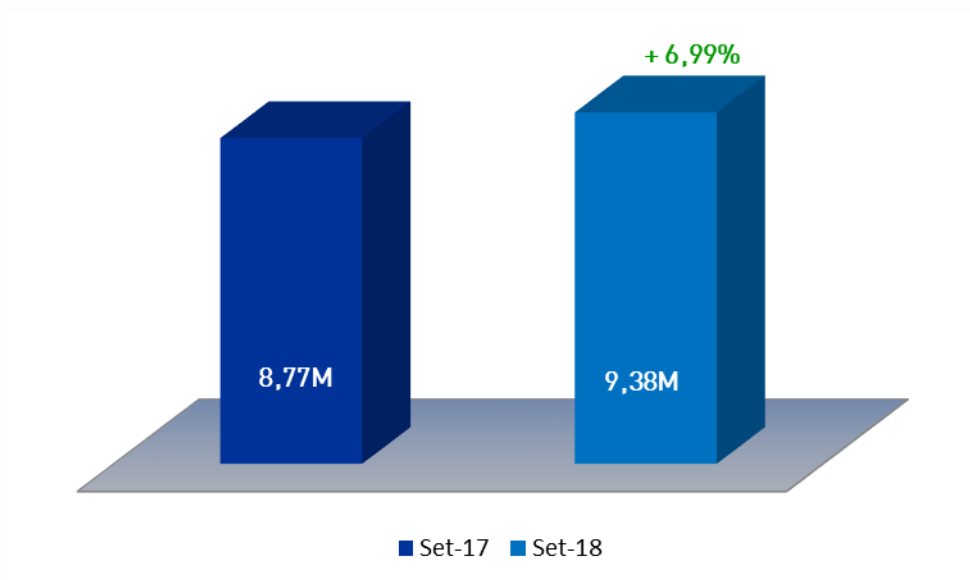
**andante**  
Todos os transportes na sua mão

VALIDAÇÕES		MENSAL			ACUMULADO NO ANO		
		Set-17	Set-18	Δ Set-17/18	Set-17	Set-18	Δ Set-17/18
<b>Tít. Ocasionais</b>		3 670 308	3 649 301	-0,57%	28 463 253	29 394 595	3,27%
<b>Tít. Assinatura</b>	<b>Normal</b>	3 436 414	3 611 469	5,09%	31 128 875	33 267 438	6,87%
	<b>Social</b>	5 085 136	5 004 390	-1,59%	46 411 403	46 462 189	0,11%
		<b>12 191 858</b>	<b>12 265 160</b>	<b>0,60%</b>	<b>106 003 531</b>	<b>109 124 222</b>	<b>2,94%</b>

(\*) Estima-se que estejam em falta 1 060 149 alidações intermodais nos meses de abril e maio as quais foram acrescidas ao acumulado do ano de 2017



RECEITA	MENSAL			ACUMULADO NO ANO			
	Set-17	Set-18	Δ Set-17/18	Set-17	Set-18	Δ Set-17/18	
<b>Tít. Ocasionais</b>	4 078 725,05 €	3 983 693,55 €	-2,33%	30 639 736,30 €	31 766 071,65 €	3,68%	
<b>Tít. Assinatura</b>	<b>Normal</b>	1 982 332,80 €	2 429 262,60 €	22,55%	18 653 612,90 €	20 590 681,05 €	10,38%
	<b>Social</b>	2 433 042,00 €	2 682 365,80 €	10,25%	19 755 270,95 €	20 620 363,00 €	4,38%
<b>Cartões</b>	<b>Papel</b>	194 229,00 €	197 481,60 €	1,67%	1 208 125,65 €	1 466 764,50 €	21,41%
	<b>PVC</b>	76 984,00 €	85 332,00 €	10,84%	281 902,00 €	365 095,00 €	29,51%
	<b>8 765 312,85 €</b>	<b>9 378 135,55 €</b>	<b>6,99%</b>	<b>70 538 647,80 €</b>	<b>74 808 975,20 €</b>	<b>6,05%</b>	



QUANTIDADE	MENSAL			ACUMULADO NO ANO			
	Set-17	Set-18	Δ Set-17/18	Set-17	Set-18	Δ Set-17/18	
<b>Tít. Ocasionais</b>	2 847 071	2 769 573	-2,72%	22 326 935	22 259 607	-0,30%	
<b>Tít. Assinatura</b>	<b>Normal</b>	55 369	64 942	17,29%	573 069	554 856	-3,18%
	<b>Social</b>	99 612	103 770	4,17%	791 034	797 143	0,77%
<b>Cartões</b>	<b>Papel</b>	326 463	329 578	0,95%	2 706 768	2 451 267	-9,44%
	<b>PVC</b>	29 150	18 404	-36,86%	180 387	86 747	-51,91%
<b>Unidades</b>	<b>3 357 665</b>	<b>3 286 267</b>	<b>-2,13%</b>	<b>26 578 193</b>	<b>26 149 620</b>	<b>-1,61%</b>	

