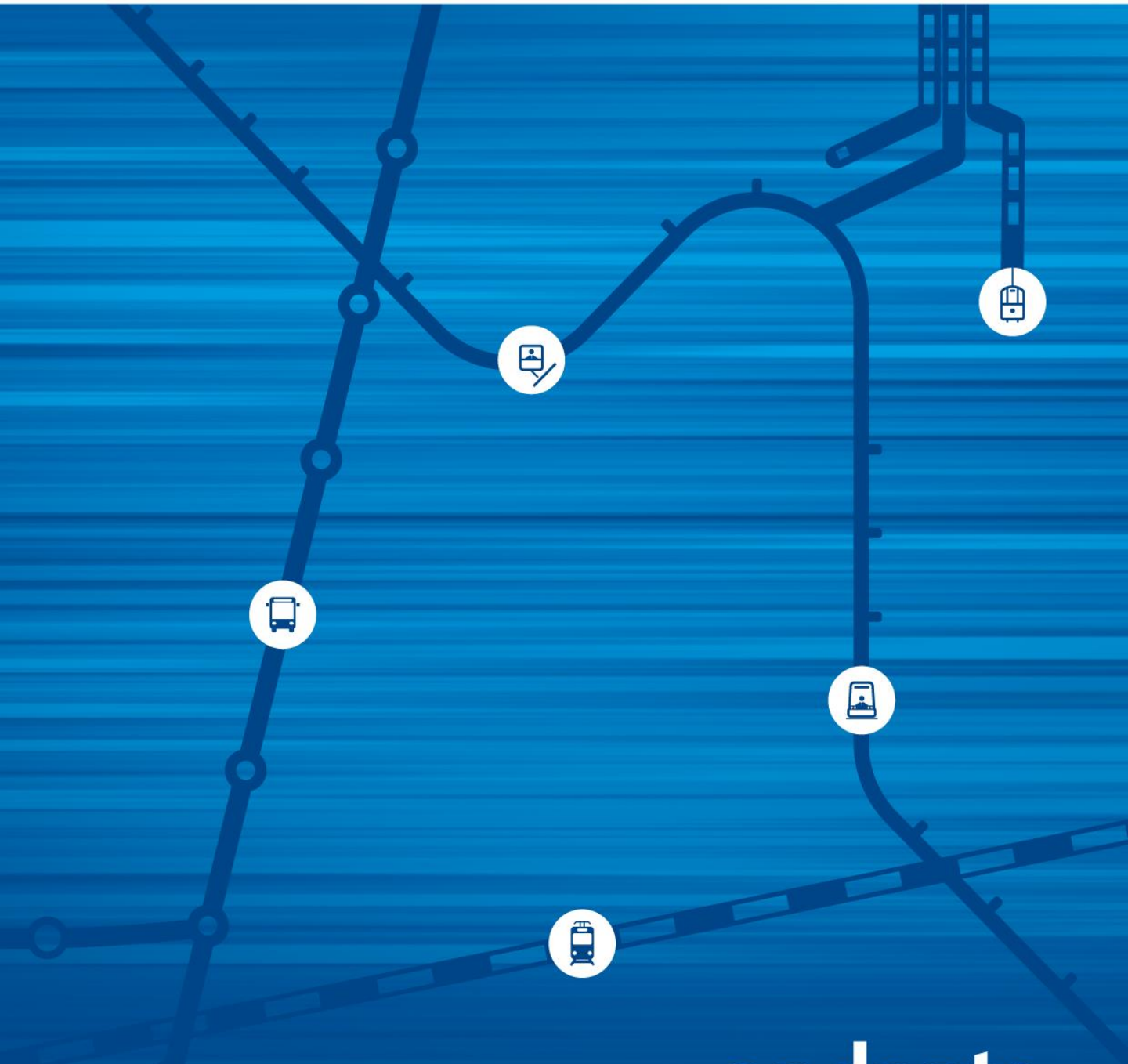


outubro 2018

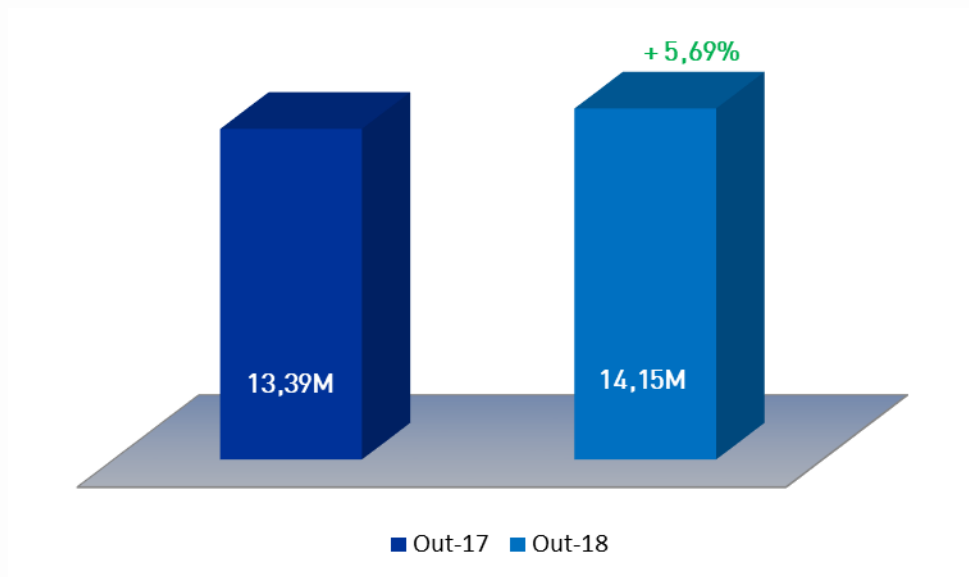
Informação Intermodal Andante



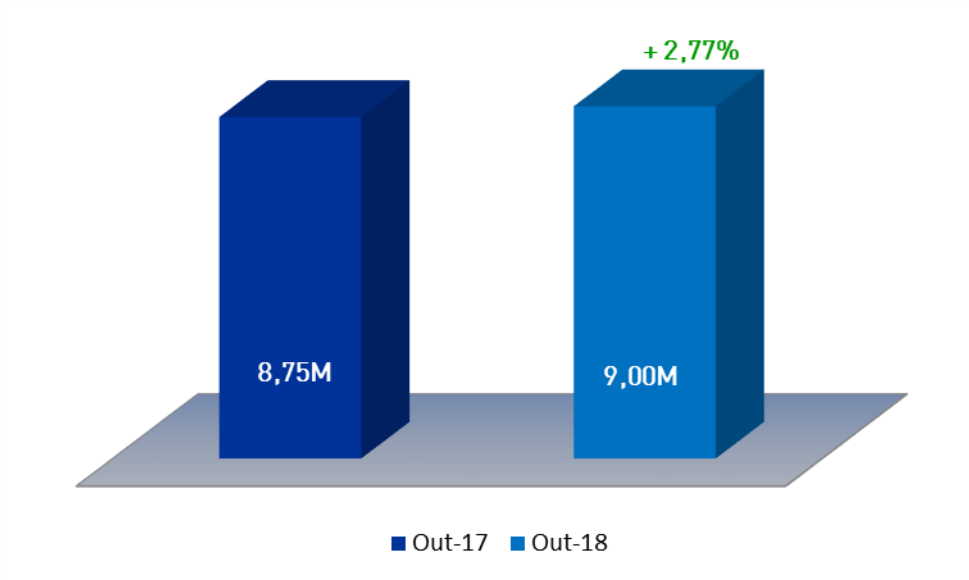
andante
Todos os transportes na sua mão

VALIDAÇÕES	MENSAL			ACUMULADO NO ANO		
	Out-17	Out-18	Δ Out-17/18	Out-17	Out-18	Δ Out-17/18
Tít. Ocasionais	3 425 297	3 580 662	4,54%	31 888 550	32 992 845	3,46%
Tít. Assinatura						
Normal	3 795 669	4 197 067	10,58%	34 924 544	37 494 636	7,36%
Social	6 166 462	6 372 070	3,33%	52 577 865	52 886 606	0,59%
	13 387 428	14 149 799	5,69%	119 390 959	123 374 087	3,34%

(*) Estima-se que estejam em falta 1 060 149 alidações intermodais nos meses de abril e maio as quais foram acrescidas ao acumulado do ano de 2017



RECEITA	MENSAL			ACUMULADO NO ANO			
	Out-17	Out-18	Δ Out-17/18	Out-17	Out-18	Δ Out-17/18	
Tít. Ocasionais	3 651 186,30 €	3 906 511,25 €	6,99%	34 290 922,60 €	35 917 361,45 €	4,74%	
Tít. Assinatura	Normal	2 319 028,25 €	2 342 002,30 €	0,99%	20 972 641,15 €	23 130 170,40 €	10,29%
	Social	2 585 906,55 €	2 518 246,70 €	-2,62%	22 341 177,50 €	23 146 251,90 €	3,60%
Cartões	Papel	150 108,20 €	170 555,40 €	13,62%	1 358 233,85 €	1 639 767,30 €	20,73%
	PVC	48 597,00 €	60 353,00 €	24,19%	330 499,00 €	425 448,00 €	28,73%
	8 754 826,30 €	8 997 668,65 €	2,77%	79 293 474,10 €	84 258 999,05 €	6,26%	



INFORMAÇÃO INTERMODAL ANDANTE

outubro 2018

QUANTIDADE		MENSAL			ACUMULADO NO ANO		
		Out-17	Out-18	Δ Out-17/18	Out-17	Out-18	Δ Out-17/18
Tít. Ocasionais		2 606 453	2 676 127	2,67%	24 933 388	24 992 585	0,24%
Tít. Assinatura	Normal	65 353	62 876	-3,79%	638 422	622 995	-2,42%
	Social	103 358	97 090	-6,06%	894 392	894 509	0,01%
Cartões	Papel	252 140	284 758	12,94%	2 958 908	2 740 104	-7,39%
	PVC	21 148	12 505	-40,87%	201 535	99 252	-50,75%
Unidades		3 048 452	3 133 356	2,79%	29 626 645	29 349 445	-0,94%

